

PRITARTA
Palangos miesto savivaldybės tarybos
2021 m. balandžio 29 d. sprendimu Nr. T2-89



UŽDAROJI AKCINĖ BENDROVĖ
„PALANGOS VANDENYS“

**2020 METŲ
VEIKLOS ATASKAITA**

Palanga, 2021 m.

2020 METŲ VEIKLOS APŽVALGA

2020 metais Bendrovė vykdė pagrindinę veiklą – geriamojo vandens tiekimą ir nuotekų tvarkymą bei kitą veiklą ir uždirbo 74559 Eur pelną prieš apmokestinimą. Priskaičiuotas pelno mokestis už 2020 m. – 12965 Eur, grynasis pelnas (nuostolis) – 61594 Eur.

Bendrovė per 2020 metus panaudojo 321 tūkst. Eur savų lėšų atnaujinti eksploatuojamai vandentvarkos ūkio infrastruktūrai ir jos plėtrai: buvo remontuojami vandentiekio ir buitinių nuotekų tinklai, vandens tiekimo ir nuotekų perpumpavimo siurblynės, tobulinamas ir plečiamas centralizuoto vandens tiekimo ir nuotekų tvarkymo sistemos bei jų technologinis valdymas.

Plečiantis urbanizuotoms miesto teritorijoms, didėja aptarnaujamų gyventojų (vartotojų) ir abonentų skaičius – per 2020 metus sudarytos 683 naujos sutartys su vartotojais ir abonentais. Didėjant vartotojų skaičiui, didėjo bendros teikiamų paslaugų (geriamojo vandens išgavimo ir nuotekų tvarkymo) apimtys. Lyginant su 2019 metais, geriamojo vandens pardavimai padidėjo 35,1 tūkst. kub. m arba 2,7 proc., nuotekų – padidėjo 16,0 tūkst. kub. m arba 1,2 proc.. Gyventojams geriamojo vandens parduota 721 tūkst. kub. m, tai yra 8,9 proc. daugiau lyginant su 2019 metais (2019 metais gyventojams parduota 662 tūkst. kub. m). Geriamojo vandens suvartojimas abonentams, kurie vandenį naudoja gamybos ar paslaugų teikimo poreikiams, lyginant su 2019 metais, sumažėjo 3,7 proc.

Iš geriamojo vandens tiekimo ir nuotekų tvarkymo paslaugų bei pardavimo veiklos 2020 metais pajamų uždirbta 60,4 tūkst. Eur daugiau negu 2019 metais. Iš kitos veiklos (statybos darbai, patalpų ir transporto nuoma, užsakomieji laboratoriniai tyrimai ir kt.) ir finansinės-investicinės veiklos, kurios bendrose pajamose sudarė 10,2 proc., uždirbta 313,52 tūkst. Eur arba 35,8 tūkst. Eur mažiau lyginant su 2019 metais.

Ataskaitiniais metais galiojo geriamojo vandens tiekimo ir nuotekų tvarkymo paslaugų kainos, suderintos Valstybinės kainų ir energetikos kontrolės komisijos 2019 m. sausio 24 d. nutarimu Nr. O3E-24.

Bendrovės siekiamybė išlieka tokia pati kaip ir ankstesniais laikotarpiais – patikimai aprūpinti vartotojus ir abonentus tik geros ir labai geros kokybės geriamuoju vandeniu, tvarkyti buitines nuotekas, kad jos atitiktų aplinkos apsaugos keliamus reikalavimus bei sudaryti galimybes prisijungti prie centralizuoto vandens ir nuotekų tinklo naujiems vartotojams ir abonentams.

BENDRIEJI 2017-2020 METŲ RODIKLIAI

Rodiklių pavadinimas/Metai	Mato vnt.	2017	2018	2019	2020	Pokyčiai % 2020/2019
Bendrovės veiklos pajamos:	tūkst. Eur	2769,34	2883,47	3048,93	3073,63	100,8
- už pardavimo kainą	tūkst. Eur	258,43	282,1	308,42	324,04	105,1
- už parduotą vandenį	tūkst. Eur	969,73	998,61	1062,69	1087,84	102,4
- už nuotekas (įsk. padidintos taršos nuotekas)	tūkst. Eur	1322,8	1355,13	1319,43	1339,01	101,5
- infrastruktūros įmoka	tūkst. Eur	7,49	0	0	0	
- už išnuomotą reguliuojamoje veikloje naudojamą turtą (50 proc.)	tūkst. Eur	0	7,51	9,08	9,20	101,4
- pajamos iš kitos ir investicinės veiklos	tūkst. Eur	210,89	247,63	349,31	313,52	89,8
Parduota vandens	tūkst.m ³	1144	1235,34	1291,1	1326,2	102,7
Netektis nuo padavimo (nuostoliai trasose)	%	13,4	16,7	9,6	10,3	107,3
Bendra netektis nuo pakėlimo	%	32,6	31,0	22,3	24	107,6
Vidutinė vandens kaina	Eur/m ³	0,848	0,808	0,823	0,820	99,6
Surinkta nuotekų (parduota)	tūkst.m ³	1250	1305	1280	1296	101,2
Vidutinė nuotekų kaina su padidinta tarša	Eur/m ³	1,058	1,038	1,030	1,033	100,3
Valyta nuotekų	tūkst.m ³	3420	2918	2721	2866	105,3
Duomenys apie abonentus ir vartotojus:						
Abonentai (įmonės)	vnt.	889	912	947	1050	110,9
Vartotojai, iš jų :	vnt.	12750	13231	13671	14251	104,2
Daugiabučiai gyvenamieji namai (butų sk.)	vnt.	9263	9508	9803	10117	103,2
Individualūs gyvenamieji namai	vnt.	3487	3723	3868	4134	106,9
Įregistruota naujų abonentų ir vartotojų	vnt.	810	504	475	683	143,8
Vidutinis savivaldybėje suvartojamo geriamojo vandens kiekis vienam gyventojui per mėnesį	kub. m.	3,3	3,6	3,6	3,6	100,0
Techniniai duomenys ir rodikliai:						
Vandentiekio tinklų ilgis	km	181,6	182,9	186,1	186,8	100,4
Nuotekų tinklų ilgis	km	198,5	199,5	202,5	203,0	100,2
Vandentiekio bokštai	vnt.	1	1	1	1	100,0
Vandenvietės	vnt.	4	4	4	4	100,0
Geležies šalinimo iš vandens įrenginiai	vnt.	2	2	2	2	100,0
Nuotekų perpumpavimo siurblinės	vnt.	22	23	24	24	100,0
Fluoro šalinimo įrenginiai	vnt.	1	1	1	1	100,0
Nuotekų valymo įrenginiai	vnt.	1	1	1	1	100,0

DARBUOTOJAI

2020 metų pabaigoje Bendrovėje dirbo 99 darbuotojai (įskaitant 3 darbuotojus vaiko priežiūros atostogose). Darbuotojai vykdo pagrindinius vandentvarkos ūkio profilaktikos darbus, remonto, avarijų likvidavimo darbus, teikia kitas paslaugas klientams.

Per 2020 metus buvo išduotos 575 techninės prisijungimo sąlygos prisijungimui prie centralizuotų vandentiekio ir nuotekų tinklų bei išduotos 165 pažymos apie vandentiekio ir nuotekų tinklų tinkamumo eksploatacijai pripažinimą.

Darbuotojų skaičius bendrovės padaliniuose 2020 m. pabaigai (2018 metais pakeista padalinių struktūra):

Pavadinimas/Metai	2015	2016	2017	2018	2019	2020
Tinklų priežiūros ir statybos skyrius	-	-	-	-	46	48
<i>iš jų – Vandentiekio tinklų priežiūros poskyris (iki 2018 m. – Vandentiekio priežiūros ir statybos skyriaus tinklų priežiūros poskyris)</i>	21	22	26	27	15	16
<i>iš jų – Nuotakyno tinklų priežiūros poskyris (iki 2018 m. – Nuotakyno priežiūros skyrius)</i>	26	25	22	24	13	13
<i>iš jų – Nuotekų valymo įrenginių priežiūros poskyris (iki 2018 m. – Nuotakyno priežiūros skyrius)</i>	-	-	-	-	7	7
<i>iš jų – Tinklų diagnostikos poskyris (iki 2018 m. – Nuotakyno priežiūros skyrius)</i>	-	-	-	-	2	2
<i>iš jų – Statybos poskyris (iki 2018 m. – Vandentiekio priežiūros ir statybos skyriaus statybos poskyris)</i>	-	-	-	-	7	8
Klientų aptarnavimo skyrius	12	12	12	15	15	14
Laboratorija	5	6	4	4	3 (4)	5(6)
Energetikos skyrius	8	9	9	9	9	9
Transporto ir mechanizmų priežiūros skyrius	12	12	7	8	8	6
Inžinerinis-techninis ir projektavimo skyrius	3	3	3	2	4 (5)	4(6)
Bendrųjų reikalų-tiekimo skyrius	2	2	2	2	2	2
Administracija	8	8	8	8	8	8
Iš viso:	97	99	93	99	95 (97)	96(99)

Ataskaitiniais metais vidutinis mėnesinis vieno darbuotojo darbo užmokestis vidutiniškai didėjo 5,4 proc. ir sudarė 1316 eurų (2019 metais – 1248,3 eurai; nuo 2019 m. sausio 1 d. įsigaliojus mokesčių ir valstybinio socialinio draudimo reformai dėl darbdavių ir darbuotojų mokamų mokesčių konsolidavimo, dirbančiųjų bruto alga padidėjo 1,289 karto).

GERIAMOJO VANDENS GAVYBA, TIEKIMAS

Palangos miesto abonentams (vartotojams) vanduo tiekiamas iš Palangos Austėjos g. (antrosios), Dobilo (trečiosios), Šventosios ir Būtingės vandenviečių.

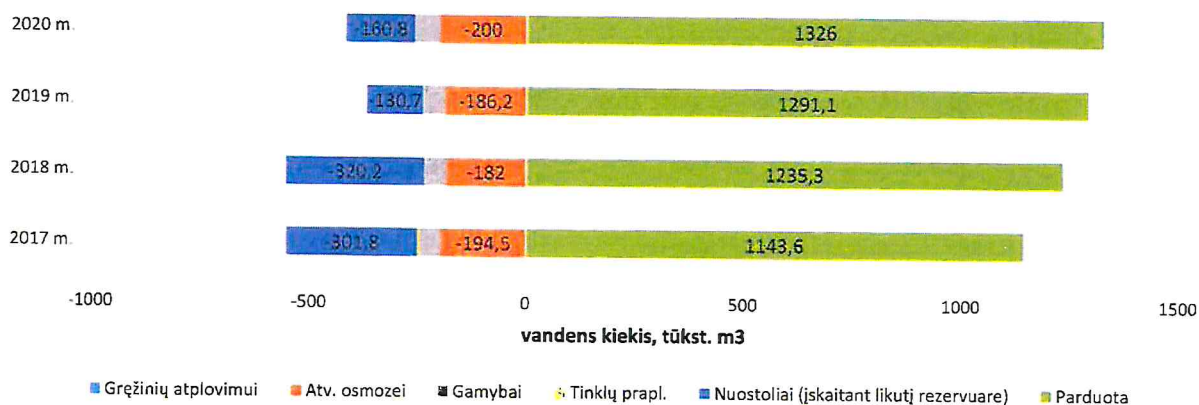
Bendras visų vandenviečių išžvalgytas pajėgumas yra 30 tūkst. kub. m/parą vandens. 2020 metais Palangos miesto abonentus (vartotojus) geriamuoju vandeniu žiemos laikotarpyje aprūpinome iš 12 artezinių gręžinių, o vasarą iš 14 artezinių gręžinių. Gręžinių gylis 60–250 m, Austėjos g. (antroje) vandenvietėje statinis vandens lygis 36–39 m, dinaminis 35–68 m. Dobilo (trečioje) vandenvietėje statinis vandens lygis 8–9 m, dinaminis 15–37 m. Šventosios vandenvietėje statinis vandens lygis 8–17 m, dinaminis 30–46 m.

Šiuo metu Palangoje iš gręžinių išgautas ir technologiškai paruoštas geriamas vanduo kaupiamas 3-juose rezervuaruose (2000 kub. m, 3000 kub. m ir 10000 kub. m). Bendra rezervuarų talpa 15000 kub. m. Du kartus metuose rezervuarai plaunami ir dezinfekuojami. Šventojoje naudojamas 600 kub. m talpos vandens bokštas.

Iš Austėjos g. (antrosios) ir Dobilo (trečiosios) vandenviečių vanduo patiekiamas į Austėjos gatvėje esančią geriamojo vandens ruošyklą. Čia vanduo technologiškai paruošiamas (pašalinami mangano, geležies, fluoro junginiai) iki higienos normų HN24:2003 reikalavimų ir geriamasis vanduo kaupiamas švaraus vandens rezervuaruose. Iš jų geriamasis vanduo antro kėlimo siurbliais tiekiamas į miesto tinklus vartotojams.

Geriamojo vandens paruošime prarandame daug vandens (apie 10%), kuris niekur nepanaudojamas. Žemiau pateikiami išgauto, panaudoto gamybai ir parduoto vandens kiekio pokyčiai:

PARDUOTO / SUNAUDOTO GAMYBAI GERIAMOJO VANDENS KIEKIO POKYČIAI 2017-2020



Per 2020 m. buvo išpirkta 0,35 km, paklota 0,36 km vandentiekio tinklų. Šiuo metu bendrovė eksploatuoja ir prižiūri 186,8 km įvairaus diametro vandentiekio tinklų.

Didžioji dalis Palangos miesto vandentiekio tinklų yra sužiedinti, todėl geriamasis vanduo yra patikimai tiekiamas abonentams (vartotojams). Beveik iki 40 procentų geriamo vandens magistralinių vamzdynų yra senesni nei 35 metai. Vandentiekio tinklų struktūra pagal vamzdynų medžiagas yra nevienoda. Palangos miesto vandentiekio tinkluose vyrauja ketiniai vamzdynai, apie 2 procentus sudaro juodojo metalo vamzdynai, o likusieji vamzdynai iš polietileno.

Techninė vandentiekio tinklų būklė turi didelę reikšmę geriamo vandens kokybei. Sezoninis vandens suvartojimo sumažėjimas sąlygoja vandens tėkmės greičio sumažėjimą vamzdynuose, todėl juose nusėda geležies ir mangano junginiai, kurie blogina vandens kokybę. Taip pat dėl tinklų avaringumo bei keičiantis vandens tekėjimo kryptims, būna atvejų kai prastesnės kokybės vanduo pasiekia ir vartotojus.

Vidutinis vandens kiekis, paduodamas į vandentiekio tinklus, sudaro 4049 kub. m/parą (metinis vidurkis), o realizuojama (parduodama) vidutiniškai 3633 kub. m/parą. Vandens netektys (bendra netektis nuo pakėlimo) 2020 metais vidutiniškai sudarė 24 proc. Palyginus su ankstesniais metais bendra netektis nuo pakėlimo šiek tiek padidėjo dėl avarijos žalio vandens tiekimo sistemoje. Netektys nuo patiekto vandens kiekio į tinklus – 10,3 proc. Nuostoliai vandentiekio tinkluose palaipsniui mažėja įdiegus vandens nutekėjimų paieškos sistemą, kurios pagalba randami nedideli pratekėjimai, kurie neišsiveržia į žemės paviršių, taip pat didesnių avarijų vietos aptinkamos daug greičiau.

Vandentiekio sistemoje 2020 m. sumontuota 18 naujų sklendžių.

Avarijų skaičius vandentiekio tinkluose 2020 m. – 25.

Eksploatuojame 741 vnt. priešgaisrinių hidrantų.

Vartotojams tiekiamo geriamojo vandens kokybės nuolatinė programinė priežiūra vykdoma pagal grafiką, sudarytą vadovaujantis higienos norma HN 24:2003 „Geriamojo vandens saugos ir kokybės reikalavimai“ suderintą su Palangos miesto Maisto ir Veterinarijos tarnyba. Be to, vandenvietėse atliekamas kasmetinis išplėstinis požeminio vandens monitoringas, skirtas kontroliuoti ir prognozuoti požeminio vandens eksploatacijos poveikį aplinkai ir, atvirkščiai, aplinkos įtaką išgaunamo vandens kokybei. Pajūrio regiono specifika yra anomalinės fluoridų koncentracijos požeminiame vandenyje be to, pradeda ryškėti ir boro problema.

Geriamojo vandens atsitiktinio mikrobinio užterštumo pašalinimui naudojamas natrio hipochlorito tirpalas. Vartotojams tiekiamo geriamo vandens kokybę palyginti su ankstesniais metais, išliko stabilu. Vandens kokybę užtikrina Palangoje ir Šventojoje sėkmingai eksploatuojama geležies ir mangano šalinimo iš vandens įrenginiai.

Savivaldybėje centralizuotas vandens tiekimo paslaugas gauna 97,64 procentai gyventojų (tiekiamo geriamojo vandens kokybė 100 proc. atitinka Lietuvos higienos normos HM24:2003 geriamojo vandens saugos ir kokybės reikalavimus).

NUOTEKŲ TVARKYMAS

Per 2020 metus nuotekų (savitakiniais ir slėginiais) tinklais į valymo įrenginius atitekėjo 2,86 mln. kub. metų nuotekų (palyginimui 2019 m. – 2,72, 2018 m. – 2,92, o 2017 m. – 3,42 mln. kub. m nuotekų).

2020 metais bendrovė naujų siurblinių eksploatuoti nepradėjo. Iš viso 2020 metais kaip ir 2019 metais eksploatavome 24 siurblines. Siurblinėse yra sumontuoti 55 įvairaus galingumo siurbliai. Eksploatuojamos trys magistralinės slėginės linijos. Jos paklotos nuo pagrindinės buitinių nuotekų siurblinės, esančios Žvejų g. iki Būtingėje esančių valymo įrenginių. I-oji, 500 mm skersmens linija paklota iš ketinių vamzdžių, jos ilgis 14,6 km; II-oji, 500 mm skersmens linija paklota iš gelžbetoninių vamzdžių, jos ilgis 17,1 km; III-osios slėginės linijos bendras ilgis 9,9 km, ji paklota iš 600 mm skersmens (5,4 km) plieninių vamzdžių ir 500 mm skersmens (4,5 km) plastikinių vamzdžių. Dalis slėginių tinklų 2021 metais planuojama rekonstruoti. Įgyvendinus techninio projekto I ir II etapo sprendinius bus rekonstruota 2,9 km tinklų.

Iš viso buitinių nuotekų tinklų ilgis per metus padidėjo 0,52 km iki 203,0 km. Slėginių tinklų ilgis yra 65,4 km, iš jų 23,3 km yra magistraliniai slėginiai nuotekų tinklai, kuriomis nuotekos perpumpuojamos iš nuotekų siurblinės Žvejų g. į valymo įrenginius Būtingėje.

Nuo 2020 metu sausio 1 dienos Bendrovei perduota eksploatuoti ir prižiūrėti 49,2 km paviršinių nuotekų tinklų.

Paviršinių nuotekų tinkluose įvykusių gedimų skaičius ir kiti atlikti darbai pateikiami šioje lentelėje:

	2020 m.
Paviršinių nuotekų vamzdyno lūžiai (vnt.)	9
Užsikimšimai tinkluose (vnt.)	15
Profilaktiškai išvalyta ir išplauta linijų (km)	2,5

Ataskaitiniais metais buvo likviduotos 397 (2019 m. – 325) nuotekų avarijos su užsikimšimais (1 avarija slėginėje linijoje, 3 avarijos savitakinuose tinkluose, 393 užsikimšimai nuotekų tinkluose).

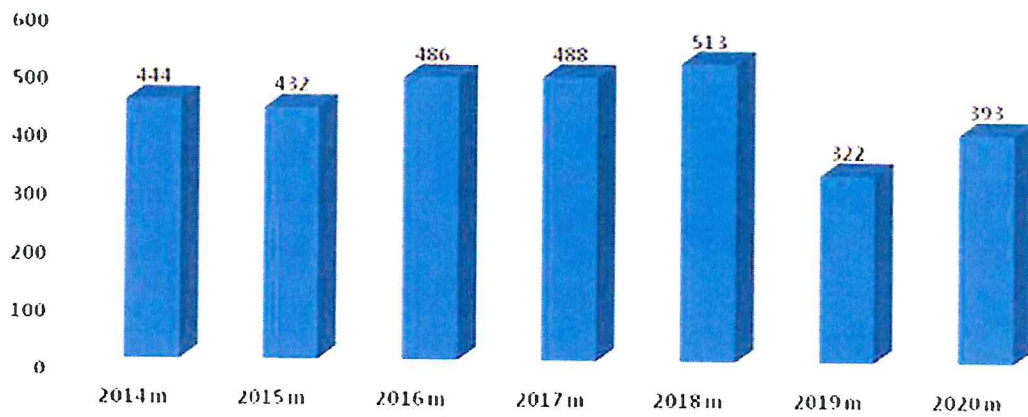
Buitinių nuotekų tinkluose įvykusių gedimų skaičius ir kiti atlikti darbai pateikiami šioje lentelėje:

	2014	2015	2016	2017	2018	2019	2020
Avarijos slėginėse linijose (vnt.)	3	1	1	2	3	1	1
Gatvės linijų lūžiai (vnt.)	0	4	2	1	1	2	3

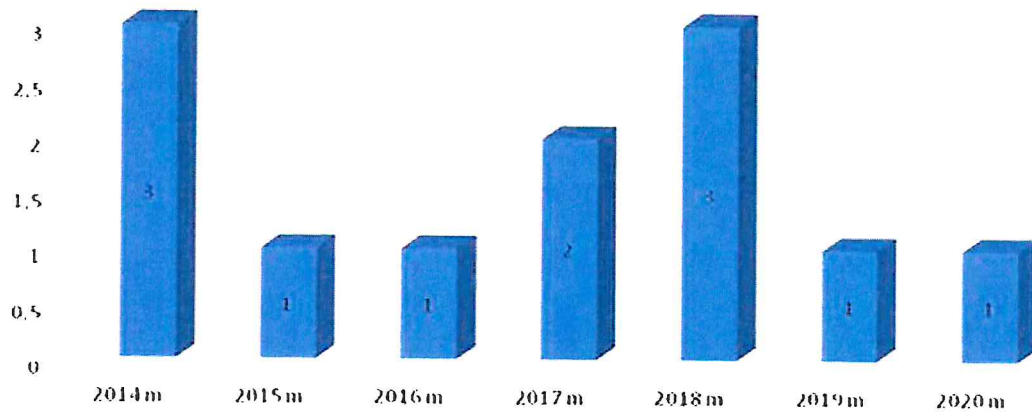
Užsikimšimai savitekie tinkluose (vnt.)	444	432	486	488	513	322	393
Profilaktiškai išvalyta ir išplauta savitakių linijų (km)	21	19	24,3	24,4	29,9	29,0	28,0

Diagramose pateikiame užsikimšimų, avarijų ir profilaktikos dinamiką 2014–2020 metais.


Likviduota užsikimšimų 2014-2020 m. (vnt.)



Avarijos slėginėse linijose (vnt.)



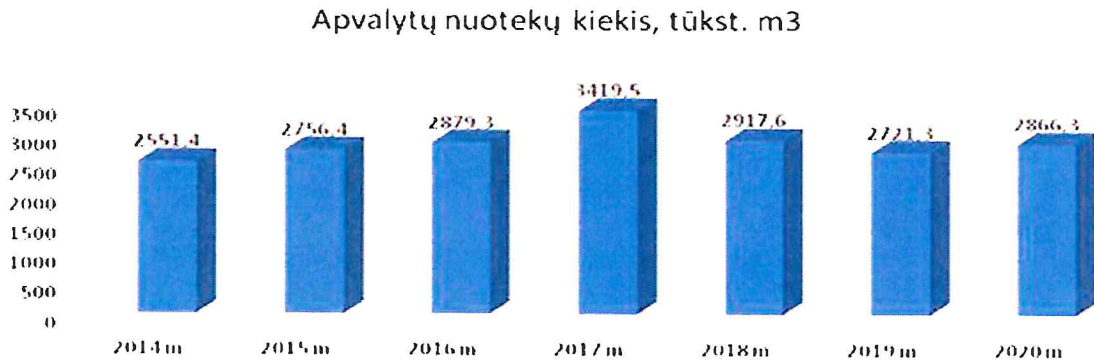
Profilaktiškai išvalyta ir išplauta savitakių linijų (km)



Palangos mieste nuotekų tinklais surinktos būtinės nuotekos išvalomos valymo įrenginiuose, kurie nuo miesto centrinės dalies nutolę 18 km. Projektinis nuotekų biologinis valymo įrenginių pajėgumas 21 tūkst. kubinių metrų per parą.

Valymo įrenginiai, priklausomai nuo paduodamų nuotekų taršos, dirba dviem režimais, tai yra vasaros ir žiemos. Nuotekų kiekis svyruoja nuo 5000 iki 14000 kub. m/p.

Apvalomų nuotekų kiekiai per paskutinį šešerių metų laikotarpį pateikiami žemiau esančiame grafike.



Kontroliuojamų teršalų išvalymo metinė ataskaita už 2020 m.

Išvalyto vandens kiekis: 2866328 m³

Teršalo pavadinimas	TERŠALŲ KIEKIAI				
	Prieš valymą (t)	Po valymo (t)	Išvalyta (t)	Išvalyta (%)	Norma (%)
SM	481,6582	8,9753	472,6829	98,1	-
BDS7	480,8814	8,3995	472,4818	98,2	90
N bendras	142,9639	17,6713	125,2926	87,6	70-80
P bendras	22,7928	2,3164	20,4764	89,8	80
Detergentai	4,6789	0,0679	4,6110	98,5	66
Nafta	7,9303	0	7,9303	100,0	80

Per 2020 metus iš nuotekų atskirtas ir sukauptas dumblas (2884 kub. m, arba 272 t sausų medžiagų) pagal atliktus laboratorinius tyrimus priskiriamas II-ai dumblo kategorijai pagal LAND 20-2005 reikalavimus.

Šiuo metu dumblo aikštelėse ir bioterminio apdirbimo ceche yra sukaupta 13897,5 kub. m (2390 t sausų medžiagų) apie 87,23% drėgnumo dumblo.

NUOTEKŲ TYRIMO LABORATORIJA

Laboratorija vykdo nuotekų, paviršinio vandens, dumblo laboratorinę kontrolę ir teikia tyrimų paslaugas.

2020 metais laboratorijoje ištirti 533 mėginiai, atlikta 2819 tyrimų.

Palangos nuotekų valymo įrenginių - 406 mėginiai, 2084 tyrimai: nuotekų 140 mėginių, 1698 tyrimai, dumblo 266 mėginiai, 386 tyrimai.

Kitų UAB „Palangos vandenys“ objektų - 40 mėginių, 261 tyrimas.

Apmokamų paslaugų - 87 mėginiai, 474 tyrimai.

KLIENTŲ APTARNAVIMAS

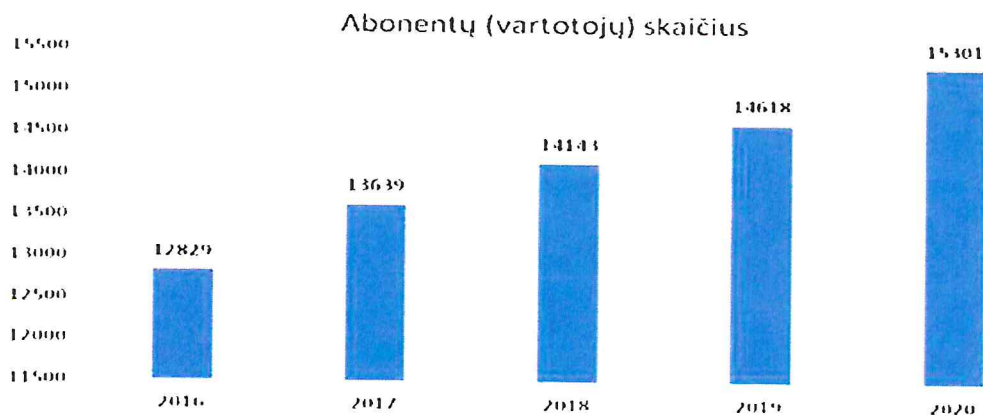
Abonentai (vartotojai)

Vandens tiekimo ir nuotekų tvarkymo paslaugų abonentus (vartotojus) aptarnaujančiame klientų aptarnavimo skyriuje 2020 m. dirbo 14 darbuotojų: 4 kontrolierės, 5 santechnikai, atsakingi už apskaitos prietaisų apskaitą, eksploataciją bei keitimą, 3 operatorės, atsakingos už duomenų suvedimą bei finansinę apskaitą už suteiktas paslaugas, juristė bei vedėja.

Bendrovės paslaugų vartotojai sąlygiškai suskirstyti į keturias grupes – įmonės, smulkaus verslo įmonės, individualūs namai, daugiabučių gyv. namų butai.

2020 m. bendrovė teikė paslaugas 15 301 abonentams (vartotojams), t. y. 683 vnt. daugiau, negu 2019 m.

Pateikiame bendrovės aptarnaujamų abonentų (vartotojų) skaičiaus dinamiką 2016 – 2020 m. laikotarpiu. Kaip ir ankstesniais laikotarpiais, abonentų (vartotojų) skaičius didėjo dėl sudaromų tiesioginių atsiskaitymo sutarčių su daugiabučių namų atskirais butais, naujai pastatytų komercinių objektų, kotedžų, daugiabučių namų ir individualių namų, taip pat seniau pastatytų individualių namų bendraturčiams įsirengus atskirus apskaitos prietaisus bei sudarius atskiras sutartis.



Bendrovės aptarnaujamų abonentų ir vartotojų struktūros kitimą (pagal vandens vartotojų grupes) 2016 – 2020 m. pateikiame lentelėje.

Bendrovės aptarnaujamų abonentų (vartotojų) struktūra	Bendrovės aptarnaujamų abonentų (vartotojų) skaičius				
	2016 m.	2017 m.	2018 m.	2019 m.	2020 m.
Abonentai:					
Įmonės, organizacijos	701	735	746	750	833
Fiziniai asmenys, kurie verčiasi ūkine komercine veikla	149	154	166	197	217
Viso abonentų:	850	889	912	947	1050
Vartotojai :					
Individualių gyv. namų vartotojai	3226	3487	3723	3868	4134
	8753	9263	9508	9803	10117

Daugiabučių gyv. namų butai. (vartotojai)					
Viso vartotojų:	11979	12750	13231	13671	14251
Viso abonentų bei vartotojų:	12829	13639	14143	14618	15301
Bendrovės abonentų /vartotojų skaičiaus padidėjimas	607	810	504	475	683

Geriamojo vandens apskaitos prietaisai

Abonentai ir vartotojai už patiektą geriamąjį vandenį atsiskaito pagal pirkimo ir pardavimo vietoje (geriamojo vandens apskaitos mazguose) įrengtų geriamojo vandens apskaitos prietaisų rodmenis. Priimtų tvarkyti nuotekų kiekis prilyginamas suvartoto geriamojo vandens kiekiui, išskyrus laistymui sunaudotą vandenį, apskaitytą pagal atskirą skaitiklį.

Pateikiame lentelę apie bendrovės aptarnaujamų vandens apskaitos prietaisų pasiskirstymą objektuose 2016–2020 m.:

Geriamojo vandens skaitiklių pasiskirstymas objektuose

	2016 m.	2017 m.	2018 m.	2019 m.	2020 m.
Daugiabučių namų butuose	10920	11290	11462	11752	12066
Daugiabučių namų įvaduose	296	330	358	378	464
Individualiuose gyvenamuose namuose	4194	4357	4630	4820	5154
Gamybinės-komercinės paskirties įmonės	1835	2324	2499	2541	2513
Iš viso:	17245	18301	18949	19491	20197
Bendrovės aptarnaujamų šalto vandens skaitiklių skaičiaus padidėjimas	1242	1056	648	542	706

Geriamojo vandens apskaitos prietaisų skaičiaus didėjimo procesas kaip ir ankstesniais periodais susijęs su abonentų bei vartotojų skaičiaus didėjimu, naujų pastatų statybomis.

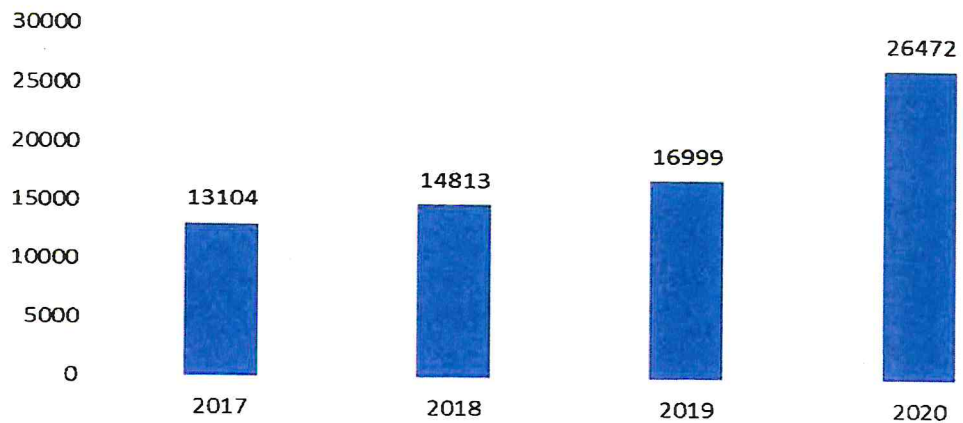
Naujai statomuose daugiabučiuose, bei daugiabučiuose, kuriuose pastebimi didžiausi nuostoliai, arba darant renovaciją ir esant galimybei apjungti administruojančių įmonių, karšto vandens tiekėjų resursus įdiegiamas nuotolinis apskaitos prietaisų nuskaitymas. 2020 m. sistema įdiegta penkiolikoje daugiabučių ir poilsio pastatų kompleksų (2019 m. – dvidešimt penkiuose, 2018 m. dvylikoje daugiabučių, 2017 m. – dvidešimt viename), tai sudaro 398 vnt. šalto vandens apskaitos prietaisų (2019 m. – 781 vnt., 2018 m. – 748 vnt, 2017 m. – 378). Viso 2020 m. gruodžio 31 d. nuotolinio nuskaitymo sistema įdiegta 151 pastate, nuotoliniu būdu nuskaityta 3819 vnt. skaitiklių.

Nuo 2019 m. vidurio įmonėje pradėtas vykdyti bandomasis vandens apskaitos prietaisų duomenų nuotolinio perdavimo projektas pavieniams objektams - individualiems namams ar įmonėms.

Atsižvelgiant į teigiamus bandomojo projekto rezultatus, 2020 m. įmonė įsigijo 100 vnt. skaitiklių su individualaus nuotolinio nuskaitymo galimybe, bei sumontavo rizikingiausiose objektuose – kur rodmenys retai deklaruojami, arba deklaruojami kiekiai kelia įtarimą. Nustatyta, kad minėtuose objektuose per 2020 m. apskaityta beveik 9,5 tūkst. m³ (arba 77 proc.) daugiau, nei vidutiniškai buvo apskaitoma per 2017-2019 m.

Pateikiame nuo 2020 m. nuotoliniu būdu nuskaitytuose atrinktuose objektuose suvartoto vandens kiekio grafiką nuo 2017 m.:

**Atrinktuose objektuose suvartoto vandens kiekis,
m³**



Klientų aptarnavimo skyriaus kontrolierių patikrų bei pakeistų skaitiklių skaičius 2020 m. buvo gerokai mažesnis, lyginant su ankstesniu laikotarpiu, nes tiek 2020 m. pavasarį, tiek metų gale tiek kontrolierių, tiek skyriaus santechnikų veikla buvo apribota dėl karantino reikalavimų – kontrolieriai karantino metu veiklos nevykdė, santechnikai vykdė tik neišvengiamai būtinus apskaitos prietaisų keitimo bei remonto darbus.

Viso per 2020 m. atlikta 7200 geriamojo vandens apskaitos prietaisų rodmenų patikrinimų (kontrolinių patikrinimų), t. y. 5021 vnt. mažiau, nei 2019 m. Patikros pagal vartotojų grupes:

- 1) Daugiabučiuose namuose, gyventojų skaitiklių patikrinta 4728 vnt.
- 2) Individualiuose namuose – 1354 vnt.
- 3) Įmonėse, organizacijose – 1013 vnt.
- 4) Daugiabučių namų įvadinių skaitiklių patikrinimų – 105 vnt.

Per 2020 m. sumontuota (permontuota) 2845 vnt. skaitikliai. Iš jų – 2208 vnt. nauji, 637 vnt. po metrologinės patikros. Daugiabučių namų butuose pakeista (sumontuota) 929 skaitikliai, individualiuose namų valdose pakeista 894 vnt., abonentams – 856 skaitikliai. Dar 166 skaitikliai pakeisti (sumontuoti) daugiabučių namų įvaduose. 2020 m. pabaigai 4 vartotojai butuose už paslaugas atsiskaito pagal nustatytą vidutinį geriamojo vandens kiekį gyventojui. Šiems vartotojams vandens apskaita nėra įrengta, nes savininkai atsisako vandens apskaitos įrengimo arba neleidžia pakeisti seno apskaitos prietaiso su pasibaigusiu metrologinės patikros galiojimu.

Per 2020 m. atlikta 1177 vnt. skaitiklių metrologinė patikra.

Suteiktų paslaugų (vandens tiekimo bei nuotekų tvarkymo) kiekiai

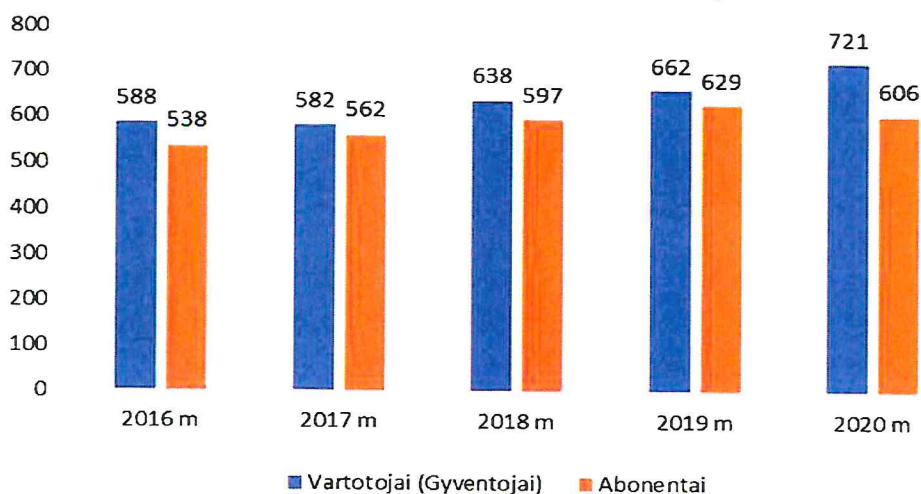
Bendrovė teikia geriamojo vandens tiekimo bei buitinių nuotekų tvarkymo paslaugas Palangos miesto centrinės dalies, Šventosios ir Nemirsetos gyvenviečių vartotojams bei abonentams.

Suteiktų paslaugų kiekių pasiskirstymas 2016–2020 m. (pagal abonentų ir vartotojų grupes) pateikiamas žemiau diagramose.

Vandens suvartojimas pagal vartotojų grupes:

Abonentai (vartotojai) (pasiskirstymas pagal grupes)	Suvartoto (parduoto) vandens kiekis (tūkst.m³)				
	2016 m	2017 m	2018 m	2019 m	2020 m
Vartotojai (Gyventojai)	588	582	638	662	721
Abonentai	538	562	597	629	606
Iš viso	1126	1144	1235	1291	1326

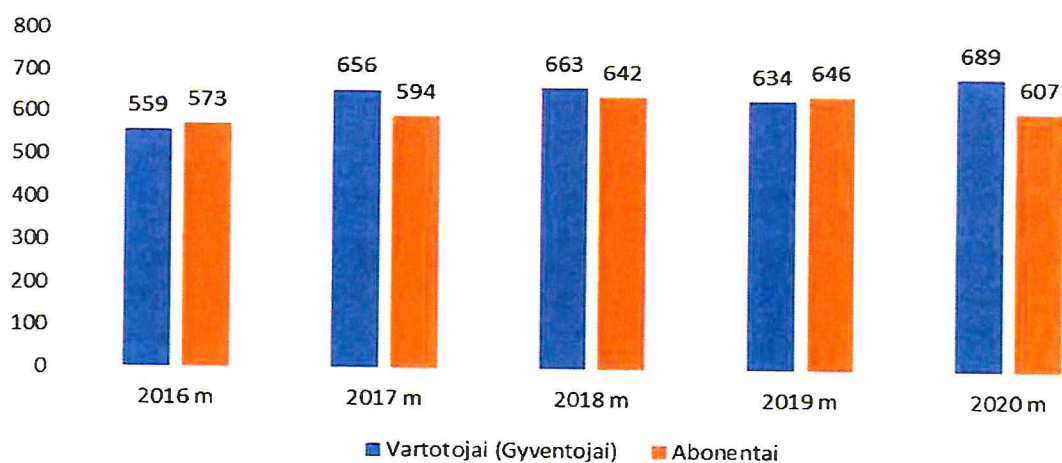
Suvaroto vandens kiekis tūkst. m³/metus



Priimtų tvarkyti nuotekų kiekis pagal vartotojų grupes:

Abonentai (vartotojai) (pasiskirstymas pagal grupes)	Priimtų tvarkymui nuotekų kiekis (tūkst.m ³)				
	2016 m	2017 m	2018 m	2019 m	2020 m
Vartotojai (Gyventojai)	559	656	663	634	689
Abonentai	573	594	642	646	607
Iš viso	1132	1250	1305	1280	1296

Priimtų tvarkymui nuotekų kiekis tūkst m³/metus



Suvaroto geriamojo vandens ir tvarkytų nuotekų kiekiai (tūkst.m³) bei jų pasiskirstymas pagal vartotojų grupes 2016 – 2020 m.:

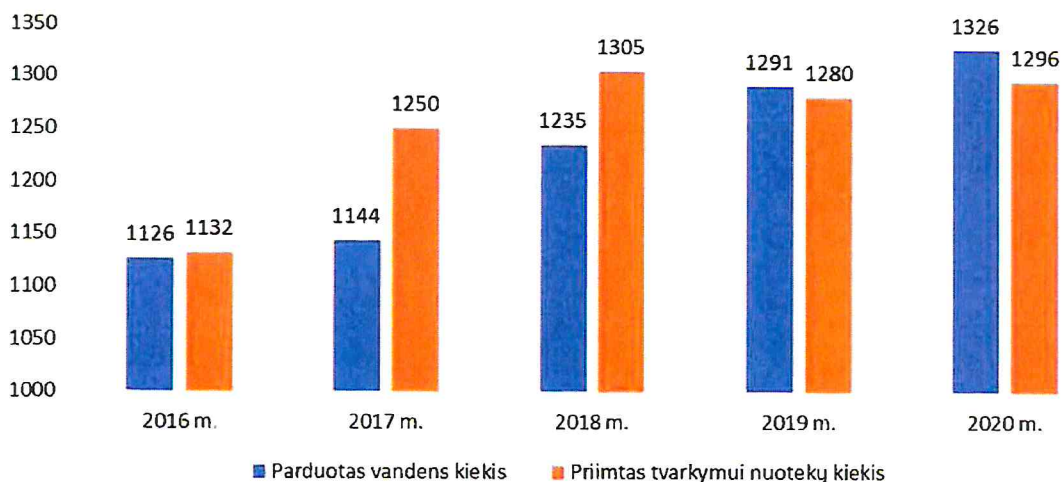
Vartotojų grupė	2016 m.	2017 m.	2018 m.	2019 m.	2020 m.
-----------------	---------	---------	---------	---------	---------

	Parduota vandens	Priimta nuotekų	Parduota vandens	Priimta nuotekų	Parduota vandens	Priimta nuotekų	Parduota vandens	Priimta nuotekų	Parduota vandens	Priimta nuotekų
Gyventojai	588	559	581	656	638	663	662	634	721	689
Įmonės, organizacijos	538	573	562	594	597	642	629	646	606	607
VISO:	1126	1132	1144	1250	1235	1305	1291	1280	1326	1296

Dėl savavališkų pasijungimų į buitinių nuotekų tinklus bei nelegalių paviršinių nuotekų tinklų pajungimų į buitinių nuotekų tinklus įvertintas nustatytų pažeidėjų į buitinių nuotekų tinklus galimai patekęs nuotekų kiekis 2020 m. sudarė 1,2 tūkst. kub. m (2019 m. – 13,0114 tūkst. kub. m; 2018 m. – 104,56 tūkst. kub. m).

	2016 m.	2017 m.	2018 m.	2019 m.	2020 m.
Parduotas vandens kiekis (tūkst.m ³)	1126	1144	1235	1291	1326
Priimtas tvarkymui nuotekų kiekis (tūkst.m ³)	1132	1250	1305	1280	1296
<i>Tame skaičiuje pažeidimai</i>	<i>26,11</i>	<i>120,631</i>	<i>104,56</i>	<i>13,0114</i>	<i>1,2</i>
<i>procentais</i>	<i>2,3%</i>	<i>9,6%</i>	<i>8,0%</i>	<i>1,0%</i>	<i>0,1%</i>

Vandens ir nuotekų kiekių palyginimas



Abonentų (vartotojų) įsiskolinimai

Siekiant optimizuoti skolininkų skaičių ir mažinti abonentų (vartotojų) įsiskolinimus, efektyvinti ir supaprastinti patį skolų išieškojimo procesą, Bendrovė 2019 m. gruodžio mėnesį atnaujino skolų išieškojimo tvarką, kurioje numatyta patogi skolininkų išipareigojimų valdymo priemonė tiek Bendrovei, tiek skolininkui – Vekselio pasirašymas. Pasirašant vekselį, abi pusės sutaria dėl joms priimtinių skolos apmokėjimo terminų. Tai padidina skolininko atsakomybę ir požiūrį į turimą skolą, o Bendrovė turi itin greitą galimybę skolą ar jos likutį išieškoti, jei išipareigojimas vis dėlto nevykdomas.

Skolų išieškojimas vykdomas etapais, kas leidžia greitai ir efektyviai užkirsti kelią skolų augimui.

Nuo 2020m. bendrovė pradėjo naudotis AB „Telia Lietuva“ Verslo SMS paslauga. Kas mėnesį abonentai ir vartotojai, kurių pradelsti mokėjimai viršija 10 Eur sumą, yra operatyviai informuojami

apie pradelstus mokėjimus SMS žinute. Per 2020m. SMS - priminimus gavo 2216 UAB „Palangos vandenys“ klientų.

Nuo 2018 m. sėkmingai bendradarbiaujama su trečiuoju asmeniu – skolų išieškojimo įmone UAB „Sergel“. Kas mėnesį bendrovės naudojama programa ilgalaikiams skolininkams formuoja ir siunčia įspėjimus ir pretenzijas dėl nesumokėtų sumų, nereaguojantys į pranešimus perduodami skolų išieškojimo bendrovei. 2020 m. UAB „Sergel“ buvo perduoti 251 skolininkas. Bendra jų skolų suma, perduota išieškojimui, sudarė 36 432,28 Eur. Per metus, tarpininkaujant UAB „Sergel“, buvo padengti 88 % šių skolų.

Skolininkams, susiduriantiems su finansiniais sunkumais, visada siūloma galimybė sudaryti skolų sutartis, taip sudaroma galimybė išdėstyti mokėjimus patogiu skolininkams grafiku. Per 2020 metus 16 asmenų sudarė sutartis dėl atsiskaitymo tvarkos ir terminų, kas sudaro 11 509,56 eurų sumą. Iš jų:

- 11 - pilnai atsiskaitė (suma 10 460,72 Eur);
- 5 - vykdomos sutartys.

2020 m. 7 įmonių ir 19 gyventojų skolos buvo priteistos teismo keliu, bendra priteista suma 16 681,31 Eur, bei perduota išieškojimui antstoliams. Antstolių kontoroms 2020 metų pabaigoje iš viso yra perduoti 6 įmonės (2019m - 5), 1 fizinis asmuo (2019 m. - 1) ir 28 asmenys (2019 m. - 26) iš kurių vykdomas skolų išieškojimo procesas, bendra antstolių išieškoma suma sudaro 17 766,44 Eur.

Vadovaujantis LR Finansų ministro 2002-02-11 įsakymu Nr. 40 patvirtinta skolų beviltiškumo ir pastangų šioms skoloms susigrąžinti įrodymo bei beviltiškų skolų sumų apskaičiavimo tvarka, 486,43 Eur skolų ir 35,80 Eur delspinigių buvo nurašyti į beviltiškų skolų sąrašą.

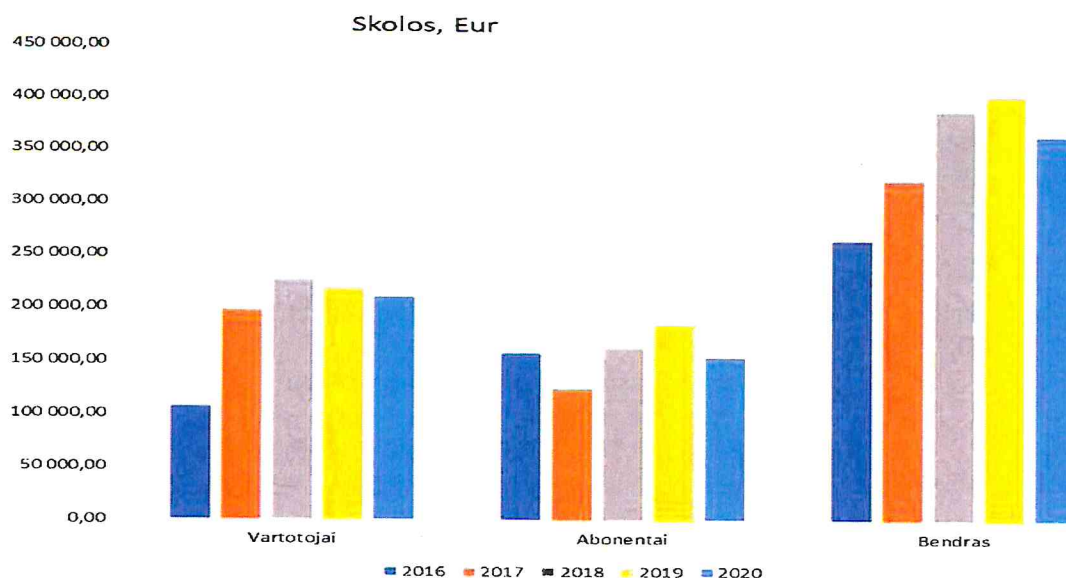
Šiuo metu bendrovei įsiskolinusių abonentų sąrašė yra 6 (per 2020 m. +2) bankroto statusą turintys abonentai bei 3 (per 2020 m. +1 vnt.) bankroto statusą turintys vartotojai. Bankrutuojančių abonentų, kuriems pateikti kreditoriniai reikalavimai, bendra skola įmonei 2020 m. pabaigai sudarė 75 854,65 Eur (iš jų per 2020 m. + 37 782,27 Eur), o tokių vartotojų bendra skola įmonei 2020 m. pabaigai sudarė 142 956,52 Eur (iš jų per 2020 m. + 141 970,41 Eur).

Pradelsti mokėjimai paskutinei metų dienai:

SKOLOS (viso)					
	2016	2017	2018	2019	2020
Vartotojai	107 271,21	197 531,98	225 346,03	218 224,82	210 336,04
Abonentai	157 421,98	124 900,71	163 136,86	185 700,78	154 183,05
Bendras	264 693,19	322 432,69	388 482,89	403 925,60	364 519,09

Kaip matyti iš aukščiau pateiktų duomenų, 2020 metais mažėjo tiek vartotojų, tiek abonentų įsiskolinimai. Vartotojų įsiskolinimai sumažėjo 3,6 proc., abonentų – 17 proc., bendras įsiskolinimas sumažėjo beveik 10 proc. Didžiausią įtaką skolų sumažėjimui turi pagreitėjęs skolų išieškojimo procesas ir tuo pačiu atsiskaitymai. Skolininkai nedelsiant, tik praleidus mokėjimą, pradedami raginti atsiskaityti, sudaromos sąlygos išdėstyti mokėjimus dalimis, sudaryti skolų mokėjimo grafikus. Dėl to ir mažėja pradelstų mokėjimų (skolų) dalis.

Į teismą buvo kreiptasi dėl ankstesniais periodais susidariusių įsiskolinimų, kuriuos padengti vartotojai ir abonentai vengė ne vienerius metus. Vienas fizinis asmuo, kurio daugiau kaip 140 tūkst. skola buvo priteista dar 2019 m. ir perduota išieškojimui antstoliams, 2020 m. paskelbė apie fizinio asmens bankrotą ir jo skolos sumai išrašytas kreditorinis reikalavimas. Taip pat apie bankrotą paskelbė ir viena įmonė, kuriai teismo buvo priteista atlyginti bendrovei daugiau kaip 37 tūkst. Eur nuostolius.



2020 metais buvo užfiksuota 24 vnt. savavališkų vandentiekio/nuotekų prisijungimų į bendrovės eksploatuojamus tinklus ar apskaitos prietaiso sugadinimo atvejų. Iš jų:

- Savavališki prisijungimai prie vandens tiekimo ar/ir buitinių nuotekų tinklų – 5 atvejai;
- Savavališki lietaus nuotekų pajungimai į buitinių nuotekų tinklus – 16 atvejų;
- Sugadinti apskaitos prietaisai, nutraukta apsauginė plomba – 3 atvejai;

Už savavališkus prisijungimus prie buitinių nuotekų tinklų bei geriamojo vandens apskaitos prietaisų eksploatavimo sąlygų pažeidimus priskaičiuota patirtų nuostolių suma sudaro 4 709,72 Eur. Dėl 2020 metais nustatytų pažeidimų nebuvo nei vieno teismo ginčo, didžioji dalis pažeidėjų atsiskaitė, sutiko su pažeidimais ir juos pašalino.

INVESTICIJOS IR PLĖTRA

Ataskaitiniais 2020 metais bendrovė iš sukauptų ir priskaičiuotų ilgalaikio turto nusidėvėjimo lėšų (2020 m. priskaičiuota 517,5 tūkst. eurų) panaudojo 321 tūkst. Eur:

Turto atstatymui	40,8
Statybos darbams (naujų tinklų)	27,2
Turto įsigijimui	122,4
Nebaigta statyba (2020 m. vykdyti darbai)	130,6
Iš viso:	321,0

Žemiau pateikiami ataskaitiniais metais iš bendrovės lėšų atlikti (vykdyti) darbai bei įsigytas turtas (už 321,0 tūkst. eurų, įskaitant nebaigtą statybą):

Investicijų ir plėtros projektams įgyvendinti, iš jų:	131,91
Vandentiekio tinklų plėtra, iš jų:	57,59
Didžiojoje g.	35,21
Kitų vandentiekio tinklų plėtra	22,38
Nuotekų tinklų plėtra, iš jų:	74,32

Didžiojoje g.	48,77
Būtingės g.	0,56
Kitų nuotekų tinklų plėtra	25,00
Ilgalaikiam turtui įsigyti ir atnaujinti (renovuoti)	187,29
Geriamojo vandens ir nuotekų tvarkymo infrastruktūros objektų išpirkimas	0,14
Vandens ruošimo įrenginių įsigijimas ir remontas	9,76
Vandentiekio tinklų rekonstrukcija ir kapitalinis remontas	66,26
Nuotekų tinklų rekonstrukcija ir kapitalinis remontas	0,41
Nuotekų siurblių remontas, siurblių atnaujinimas	12,70
Valymo ir dumblo tvarkymo įrenginių remontas ir atnaujinimas	4,93
Vartotojų apskaitos prietaisų ir įrangos įsigijimas	45,20
Energijos tiekimo, procesų valdymo ir automatizavimo įrenginių remontas, atnaujinimas, įrengimas	7,49
Mažosios mechanizacijos ir kitų priemonių įsigijimas	16,75
Kompiuterinės ir programinės įrangos, informacinių sistemų įsigijimas ir atnaujinimas	6,51
Laboratorijos įrangos (prietaisų) įsigijimas	17,14
Kita	1,82
Iš viso:	321,02

Vandentiekio ir buitinių nuotekų tinklai didele dalimi morališkai ir fiziškai pasenę, kasmet vykdoma dalies tinklų rekonstrukcija, taip pat klojami nauji tinklai, plečiant aptarnaujamą teritoriją.

2020 m. buvo atliekami šie darbai:

Statybos darbų vieta	Vandentiekio tinklai, m	Buitinių nuotekų tinklai, m	Rangovas
Įvesta			
S. Dariaus ir S. Girėno g. (nuo Sporto gatvės iki Klaipėdos pl.) statybos projektas	468,23	-	UAB „Palangos vandenys“
Vandentiekio tinklų, Malūno gatvėje, Palangoje, statybos projektas	105,05	-	UAB „Palangos vandenys“
Vandentiekio tinklų Tylos take, Palangoje, statybos projektas	137,23	-	UAB „Palangos vandenys“
Vandentiekio tinklų B. Oškinio gatvėje, Palangoje, statybos projektas	58,28	-	UAB „Vacerna“
Vandentiekio tinklų ir vandens kolonėlės statybos projektas, šunų vedžiojimo aikštelėje Palangoje	51,35	-	UAB „Palangos vandenys“
Valteriškės g. (nuo sankryžos su Kretingos g. iki Vilimiškės kelio) statybos projektas, vandentiekio ir buitinių nuotekų tinklų įvadai iki sklypų ribų	144,60	156,44	UAB „Palangos vandenys“
Tęsiama			
Vandentiekio tinklų Gintaro g. rekonstrukcijos projektas	848,33	-	UAB „Statpala“
Vandentiekio, buitinio nuotakyno tinklų ir nuotekų siurblinės(ių) Virbališkės -Medvalakio gyv. kvr. Palangoje, statybos projektas. (I-asis etapas)	1045	1200	UAB „Palangos vandenys“
Vandentiekio ir buitinių nuotekų tinklų Lazdyno-Ažuolų-Uosių g. statybos projektas	557	545	UAB „Palangos vandenys“

VEIKLOS ANALIZĖ

Finansai ir ekonomika

UAB „Palangos vandenys“ vykde savo veiklos apskaitą vadovaudamasi verslo apskaitos standartais, Lietuvos Respublikos finansinės atskaitomybės įstatymu, Lietuvos Respublikos buhalterinės apskaitos įstatymu ir kitais buhalterinę apskaitą reglamentuojančiais teisės aktais bei dokumentais.

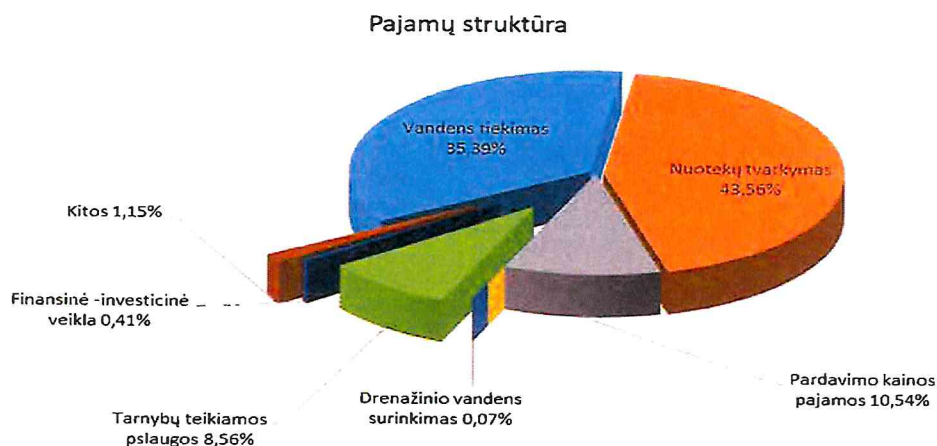
Pajamos

Pagrindinės veiklos pajamos sudarė 89,8 proc. visų bendrovės pajamų. Kitos veiklos (patalpų ir transporto nuoma, statybos darbai, laboratoriniai tyrimai, projektavimo darbai ir kitos bendrovės teikiamos mokamos paslaugos) bei finansinės ir investicinės veiklos pajamos bendrose pajamose sudaro 10,2 proc.

2016-2020 metų uždirbtų pajamų struktūra, tūkst. Eur

Paslaugos pavadinimas	2016 m.	2017 m.	2018 m.	2019 m.	2020 m,	Pokytis palyginus su ankstesniais metais %
Vandens tiekimas	949,06	969,73	998,61	1062,69	1087,84	102,4
Nuotekų tvarkymas	1230,95	1322,80	1355,13	1319,43	1339,01	101,5
Pardavimo kainos (apskaitos prietaisų priežiūra)	215,72	258,43	282,10	308,42	324,04	105,1
50 proc. pgr.veiklos turto nuomos pajamų	6,09	7,49	7,51	9,08	9,20	101,3
Drenažinio vandens surinkimas	1,52	2,75	4,57	2,18	2,19	100,4
Skyrių teikiamos paslaugos	44,99	54,11	59,64	77,11	66,00	85,6
Statybų paslaugos	107,60	101,67	101,54	209,88	197,18	94,0
Kitos pajamos	39,52	42,86	64,31	47,04	35,43	75,3
Finansinės investicinės veiklos	7,46	9,51	17,57	13,10	12,72	97,1
Iš viso	2602,91	2769,35	2883,47	3048,93	3073,63	100,8

2020 metų pajamų struktūra procentais pagal atskiras veiklas pateikta grafike:



Didžiausią pajamų dalį – 2760,11 tūkst. Eur (89,8 proc.) – ataskaitiniais metais bendrovė uždirbo iš pagrindinės veiklos (vandens tiekimas, nuotekų tvarkymas, pardavimo kainos ir infrastruktūros įmokos) paslaugų teikimo. Lyginant su 2019 metais, pagrindinės veiklos pajamos didėjo 60,48 tūkst. Eur arba 2,4 proc. dėl didėjančių pardavimų (vandens pardavimai didėjo 2,4 proc., nuotekų - 1,5 proc.)

Sąnaudos

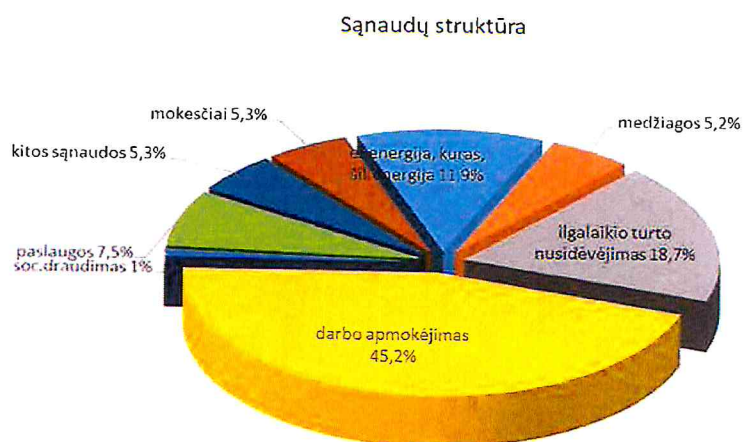
Vykdydama veiklą bendrovė ataskaitiniais metais patyrė 2999,07 tūkst. eurų sąnaudų. Didžiąją jų dalį sudaro pagrindinės veiklos – geriamojo vandens tiekimo ir nuotekų tvarkymo bei pardavimo sąnaudos su mokesčiais (2020 m. 2769,54 tūkst. eurų arba 92,35 procentus) ir išorės užsakovams teikiamų paslaugų ir darbų sąnaudos (229,53 tūkst. eurų arba 7,65 procento). Pastarosios priklauso nuo suteikiamų paslaugų kiekio ir didėja didėjant nereguliuojamos veiklos pajamoms.

Teikdama geriamojo vandens tiekimo ir nuotekų tvarkymo paslaugas bendrovė patiria sąnaudas:

- Darbui apmokėti
- Energijai ir kurui pirkti
- Ilgalaikiam turtui atnaujinti
- Paslaugoms apmokėti
- Mokesčiams ir kt.

Geriamojo vandens tiekimo ir nuotekų tvarkymo sąnaudos išsiskiria savo pastovumu, t. y. kintamų sąnaudų dalis, kuri priklauso nuo abonentams (vartotojams) pateikto vandens ir pašalintų nuotekų kiekio, santykinai yra nedidelė. Pastovios sąnaudos reikalingos turimo ilgalaikio materialaus turto, kurio vertė sudaro 24,17 mln. eurų, eksploatacijai bei klientų aptarnavimui. Dėl šios priežasties paslaugų kiekiai įtakoja vieneto savikainą – pardavimams didėjant savikainos lyginamasis svoris mažėja. Pagal atskirus išlaidų straipsnius, pagrindinėse veiklos sąnaudose didesnę dalį – 46,2 proc. sudaro darbo užmokesčio (įskaitant soc. draudimą) sąnaudos, 18,7 proc. – ilgalaikio turto nusidėvėjimo sąnaudos, ir 11,9 proc. – energetinių resursų sąnaudos.

Bendrovės sąnaudų pasiskirstymas procentais pateiktas diagramoje:



Žemiau pateikiami pelno pokyčiai per 5 paskutinius metus (tūkst. eurų):

Rodikliai	2016 m.	2017 m.	2018 m.	2019 m.	2020 m.
Pelnas prieš apmokestinimą	7,63	17,14	76,04	16,56	74,56

Įmonės pelningumas prieš apmokestinimą 2020 m. sudarė 2,43 % (pelnas prieš apmokestinimą 74,56 tūkst. Eur/visi pardavimai ir paslaugos 3073,63 tūkst. Eur).

Veiklos pelningumas prieš palūkanas, mokesčius ir nusidėvėjimą (EBITDA) – 18,4 % ([tipinės veiklos pelnas (nuostolis) (-9,43 tūkst. Eur) + palūkanos (0) + pagrindinės veiklos nusidėvėjimo sąnaudos (517,5 tūkst. Eur) / pardavimo pajamos (2760,11 tūkst. Eur) x100%).

Kapitalo rentabilumas 0,58 % (pelnas (nuostolis) prieš apmokestinimą 74,56 tūkst. Eur / įstatinis kapitalas 12963,82 tūkst. Eur).

VEIKLOS PLANAI IR PROGNOZĖS

UAB „Palangos vandenys“ 2019–2021 metų veiklos planas patvirtintas Palangos miesto savivaldybės tarybos 2018 m. lapkričio 29 d. sprendimu Nr. T2-190.

Užsibrėžtiems tikslams įgyvendinti kas metai rengiame įmonės veiklos planą ir siekiame užsibrėžtų rodiklių. 2021 metais planuojame į bendrovės ūkį investuoti nuosavų lėšų 1864,5 tūkst. eurų. Žemiau pateikiamos planuojamos investicijos pagal ūkio sritis, tūkst. eurų:

- Vandentiekio sistemos plėtrai, remontui bei rekonstrukcijai 415
- Nuotakyno sistemos plėtrai, remontui bei rekonstrukcijai 630
- Vandenviečių įrengimų atnaujinimui 70
- Vandens ruošimo įrenginių atnaujinimui 489
- Antro kėlimo įrenginių (Šventosios bokšto) atnaujinimui 25
- Valymo ir dumblo tvarkymo įrenginių atnaujinimui 82
- Energijos tiekimo įrenginių atnaujinimui 65,3
- Mechanizacijos ir transporto priemonių atnaujinimui, laboratorijos įrangai 22,6
- Kompiuterinės ir programinės įrangos, informacinių sistemų įsigijimui ir atnaujinimui 15,7
- Vandens apskaitos atnaujinimui, įsk. skaitiklius 48
- Geriamojo vandens ir nuotekų tvarkymo infrastruktūros objektų išpirkimas 2

Ilgalaikiai ir trumpalaikiai tikslai:

- Infrastruktūros plėtra, naujų vandens ir nuotekų paslaugų vartotojų pajungimai; įgyvendinant ES direktyvą 91/271/EEB dėl miestų nuotekų valymo pasiekti (išlaikyti), kad savivaldybės aglomeracijose ne mažiau kaip 98 proc. nuotekų būtų tvarkoma centralizuotai.
- Vandens netekties mažinimas panaudojant įdiegtą nuostolių mažinimo sistemą ir rekonstruojant senus vandentiekio tinklus.
- Savavališkų pasijungimų paieškos ir apskaitos prietaisų kontrolės intensyvinimas.
- Geriamojo vandens apskaitos prietaisų nuotolinio nuskaitymo daugiabučiuose gyvenamuosiuose namuose plėtra.
- Specialistų kvalifikacijos kėlimas.
- Klientų išskolinimo už patiektą geriamąjį vandenį ir priimtas bei išvalytas nuotekas mažinimas.
- Nuotekų infiltracijos mažinimas rekonstruojant senas nuotekų linijas.

UAB „Palangos vandenys“ direktorius



Virgilijus Beržanskis