

VŠĮ PALANGOS ASMENS SVEIKATOS PRIEŽIŪROS CENTRO 2016 METŲ VADOVO IR VEIKLOS ATASKAITA

I. Informacija apie įstaigos veiklą įgyvendinant įstatuose nustatytus veiklos tikslus.

1.1. Įstaigos struktūra:

1. Šeimos gydytojų su slaugos specialistais skyrius.
2. Pirminės ambulatorinės odontologinės pagalbos skyrius.
3. Psichikos sveikatos centras.
4. Antro lygio I etapo ambulatorinės reabilitacijos paslaugos.

PRITARTA
PALANGOS MIESTO SAVIVALDYBĖS
TARYBOS 2017-03-30 SPRENDIMU
NR. T7-69
1 PUNKTU

Istaigos vizija: VšĮ Palangos asmens sveikatos priežiūros centras – į pacientą orientuota, patraukli gyventojams ir darbuotojams sveikatos priežiūros įstaiga.

Istaigos misija – teikti prieinamas, saugias ir kompetentingas asmens sveikatos priežiūros paslaugas visoms amžiaus ir socialinėms grupėms.

Pagrindiniai įstaigos veiklos tikslai:

1. Kelti asmens sveikatos priežiūros centro teikiamų paslaugų kokybę, plėsti paslaugų spektrą.
2. Gerinti įstaigos infrastruktūrą ir įvaizdį.
3. Modernizuoti gydymo įstaigą.

1.2. Prisirašiusių asmenų skaičius

Prie įstaigos prisirašiusių asmenų skaičius 2016 metais keitėsi dėl prisirašymo iš kitų įstaigų, gyventojų migracijos, kintamo gyventojų (pacientų) prieauglio. Dalis pacientų – 7 proc. – liko prisiregistravę prie sveikatos įstaigos, tačiau nebemoka įmokų į PSDF, todėl už jų sveikatos priežiūrą Klaipėdos teritorinės ligonių kasos nutraukė finansavimą. Prisirašiusių prie sveikatos įstaigos palyginamasis rodiklis 2015 m. ir 2016 m. yra teigiamas (+ 4 %).

Prie Palangos asmens sveikatos centro prisirašiusių asmenų skaičius. Lentelė 1.

Rodikliai	2015 m.	2016 m.	Palyginamieji rodikliai +/-
Prisirašiusių skaičius prie įstaigos	7688 (Ligonių kasos finansuoja 7119)	7942 (Ligonių kasos finansuoja 7385)	+ 254 + 266

1.3. Įstaigos veiklos rodikliai

Įstaigos pagrindiniai veiklos rodikliai – apsilankymai pas šeimos gydytojus bei pirminio lygio medicines paslaugas teikiančius gydytojus – vidaus ligų, vaikų ligų, akušerius ginekologus, chirurgą, psichiatrus bei odontologus ir II lygio fizinės medicinos ir reabilitacijos gydytoją, pateikta žemiau (2 lentelė).

Pacientų apsilankymas pas gydytojus. Lentelė 2.

Veiklos rodiklio pavadinimas	Rodiklis		Palyginamieji duomenys +/-
	2015 m.	2016 m.	
1. Apsilankymų pas gydytojus skaičius, iš viso:	46626	48397	1771
Iš jų:			
- apsilankymai pas šeimos gydytojus	40125	41102	977
- apsilankymai pas gydytojus akušerius ginekologus	371	634	263
- apsilankymai pas chirurgą	1306	801	- 505
- apsilankymai pas psichiatrus	2639	2919	280
2. Apsilankymų pas odontologus skaičius	2285	2941	656
3. Apsilankymų pas fizinės medicinos ir reabilitacijos gydytoją skaičius	-	2114	
4. Apsilankymų dėl ligos skaičius, iš viso:	34730	40441	5711
- suaugusiųjų	30386	33681	3295
- vaikų	4344	6760	2416
5. Gydytojų apsilankymų namuose skaičius	3225	3426	201

II. Įstaigos dalininkai ir partneriai

Įstaigos dalininkas yra Palangos savivaldybė. Palangos savivaldybės kapitalo įnašas turtu – 15298 Eur, kapitalo įnašas pinigais – 191363 Eur.

Tęsiamą VŠĮ Palangos asmens sveikatos priežiūros centro laboratorijos veikla pagal 2015 m. rugsėjo 9 d. pasirašytą jungtinės veiklos sutartį Nr. B11-14 su akredituotas laboratorines diagnostikos paslaugas teikiančia UAB „Diagnostikos laboratorija“ (buvusia UAB „Antėja“). Šio bendradarbiavimo dėka:

1. Sumažėja laboratorinių tyrimų, atliekamų įstaigos laboratorijoje, sąnaudos;
2. VŠĮ Palangos asmens sveikatos priežiūros centras sutaupo lėšas (per metus apie 7240 Eur);
3. Garantuojama aukštesnė įstaigos pacientams laboratorijų tyrimų atlikimo kokybė. Tyrimai kokybiškesni, tikslūs, atliekami laiku ir ekonomiškai, nes akredituota laboratorija turi visus reikiamus leidimus, licencijas ir kitus privalomus veiklai dokumentus. Privati įmonė tyrimus atlieka su naujausia laboratorinių tyrimų įranga, savo veikloje diegia pažangiausius laboratorinius diagnostinius metodus ir metodikas ir kt. UAB „Diagnostikos laboratorija“ organizuoja tobulinimosi kursus VŠĮ Palangos asmens sveikatos priežiūros darbuotojams.
4. Akredituotos laboratorijos dėka gerinamas VŠĮ Palangos asmens sveikatos priežiūros centro įvaizdis bei didėja pacientų skaičius įstaigoje.

2016 metais pradėtas bendradarbiavimas su Klaipėdos miesto visuomenės sveikatos biuru. Sveikatos įstaigoje prarastos mankštos nėščiosioms, įstaigos psichologė palangiškiams skaitė paskaitas tema „Pogimdyminė depresija ir jaunos šeimos psichologija“.

III. Įstaigos gautos lėšos ir jų šaltiniai

2016 metais įstaigos pagrindiniai pajamų gavimo šaltiniai buvo lėšos iš Klaipėdos teritorinės ligonių kasos, pajamos už mokamas medicines paslaugas, tikslinis programų finansavimas iš savivaldybės. 2016 metais įstaiga gavo 696329 Eur pajamų. 2015 metais buvo gauta 550741 Eur, t. y. ataskaitiniu laikotarpiu pajamų gauta 145588 Eur daugiau.

Palangos asmens sveikatos priežiūros centro gautos pajamos. Lentelė 3.

Eil. Nr.	Pajamų šaltiniai	Apimtis Eur		2016 m. struktūra %	Palyginamieji duomenys + / -
		2015 m.	2016 m.		
1.	Paslaugos apmokamos iš PSDF	436212	528465	75,9	+ 92253
2.	Paslaugos apmokamos gyventojų	56782	86467	12,4	+ 29685
3.	Gautas finansavimas iš valstybės savivaldybės biudžetų	42211	60531	8,7	+ 18320
4.	Pajamos iš juridinių asmenų	14931	19288	2,8	+ 4357
5.	Kitos pajamos	605	1578	0,2	+ 973
	Iš viso:	550741	696329	100	+145588

3.1. Paslaugos, apmokamos iš PSDF

Klaipėdos teritorinės ligonių kasos pajamų gauta 528465 Eur. Įstaiga gavo 354399 Eur už suteiktą pirminės asmens sveikatos priežiūrą prisirašiusiems pacientams ir 174066 Eur už gerus darbo rezultatus, prevencinių programų vykdymą, slaugos, reabilitacijos paslaugų teikimą bei skatinamąsias sveikatos priežiūros paslaugas. 2016 metais prisirašiusių pacientų prie įstaigos padidėjo 4 %. Įstaigos pajamos už prisirašiusius asmenis padidėjo 13,5 proc. Už gerus darbo rezultatus 2016 metais įstaiga gavo pajamų 36844 Eur už prevencinių programų vykdymą – 32643 Eur, už skatinamąsias sveikatos paslaugas – 64927 Eur.

Įstaiga 2016 metais suteikė gyventojams daugiau sveikatos skatinamųjų, prevencinių paslaugų bei pasiekė geresnių darbo rezultatų. Pajamos iš teritorinės ligonių kasos už suteiktas šias paslaugas ataskaitiniais metais padidėjo 20 tūkstančių 524 Eur. Įstaigos bendros pajamos iš Klaipėdos teritorinės ligonių kasos 2016 metais padidėjo 92253 Eur.

Tiek gydytojai, tiek slaugytojos teikia skatinamąsias paslaugas. 2016 m. padidėjo atliktų skatinamųjų paslaugų skaičius bei asmenų, dalyvavusių skatinamosiose ir prevencinėse programose skaičius. 2016 metais nemokamai (apmoka Klaipėdos TLK) tirti 55 – 75 metų amžiaus vyrai dėl prostatos vėžio (atlikti 437 tyrimai), 25 – 60 metų amžiaus moterims atliktas informavimas dėl gimdos kaklelio piktybinių navikų ir citologinio tepinėlio paėmimas (informuoti 430 asmenys,

atlikti 234 tyrimai), 55 – 69 metų amžiaus moterys tirtos dėl krūties piktybinių navikų (233 moterys pasiūstos mamografijai). Vykdoma širdies ir kraujagyslių ligų prevencijos priemonių programa, turintiems didelę širdies ir kraujagyslių ligų tikimybę (atliktos 1053 paslaugos). Pagal Programą „Storosios žarnos vėžio ankstyvoji diagnostika“ paslaugų 2016 metais suteikta 816 pacientų. Nustatyta 11 atvejų ankstyvos stadijos vėžinių susirgimų (odos – 4, prostatos – 2, gimdos kaklelio 2, kraujo – 1, plaučių – 1, skrandžio – 1). Palyginus su 2015 metais (69 pacientai) įstaigoje vaikų dantų dengimas silantais išaugo daugiau nei 2 kartus (156 pacientai). Nuo 2016-01-01 pradėtos teikti 2 naujos paslaugos – asmenų, priskirtų rizikos grupei, skiepijimas nuo gripo vakcina – 420 sk. ir greitojo A gr. b hemolizinio streptokoko AG nustatymo testas 2 – 7 m. vaikams, susirgusiems VKTI – 142 sk.

3.2. Gautas finansavimas iš savivaldybės

Savivaldybė skyrė 54799 Eur finansavimą tikslinėms programoms vykdyti. 2016 metais įstaiga organizavo 3 visuomenės sveikatos programų įgyvendinimą.

2016 metais vykdytas visuomenės sveikatos projektas „Tuberkuliozės profilaktika mieste“. Projekto vykdymui buvo skirta 6000 Eur. Lėšos panaudotos medikamentų ir medicininių prekių įsigijimui bei tyrimams atlikti.

Sveikatos projekto „Gyventojų lėtinių neinfekcinių ligų ir potrauminių padarinių bei vaikų judėjimo aparato stiprinimo ir korekcijos ambulatorinė reabilitacija“ vykdomų paslaugų ir procedūrų vertė 29999 Eur. Atlikta fizinės medicinos ir reabilitacijos gydytojo konsultacijų – 481, masažo procedūrų – 2235, fizioiterapijos – 2312, kineziterapijos – 1990.

2016 metais vykdytas tęstinis mokyklų visuomenės sveikatos kabinetų veiklos projektas. Palangos miesto 5 mokyklose toliau buvo organizuojama ir įgyvendinama visuomenės sveikatos priežiūra, teikiamos sveikatinimo veiklos metodinės konsultacijos mokytojams, sveikatinimo veiklos pagrindai mokiniams ir jų tėvams (globėjams, rūpintojams), ugdomi ir kontroliuojami mokinių asmens higienos įgūdžiai, mokinių sveikos gyvensenos ir socialiniai gebėjimai, organizuojamos priemonės, užtikrinančios traumų ir nelaimingų atsitikimų prevenciją mokyklose, teikiama pirmoji pagalba, vykdoma užkrečiamų ligų profilaktika ir kontrolė, organizuojamos priemonės epidemijoms užkirsti ir vykdomos kitos sveikatinimo priemonės. Mokyklas ir toliau aptarnauja 2 visuomenės sveikatos specialistai. Per 2016 metus užregistruoti 235 apsilankymai pas sveikatos priežiūros specialistus mokyklose. Pirmoji pagalba suteikta 120 moksleivių, konsultacijos – 115 moksleivių. Suorganizuoti 135 sveikatinimo renginiai, kuriuose dalyvavo 4667 moksleiviai. Programos vertė – 18800 Eur (Finansavimo šaltinis – 1/3 Palangos miesto savivaldybė, 2/3 Valstybės biudžetas).

Palangos miesto savivaldybės administracijos užsakymu 2016 m. pradėtas rengti Palangos asmens sveikatos priežiūros centro pastato (6D3p), esančio Vytauto g. 92 Palangoje, rekonstravimo

techninis projektas už 7500 eurų. Šiuo techniniu projektu siekiama, kad būtų užtikrintas maksimalus galimas projektuojamo ir planuojamo rekonstruoti objekto funkcionalumas, jo ekonomiško išlaikymas ištisus metus. Taip pat siekiama, kad projektuojamas pastatas būtų maksimaliai naudojamas.

2016 m. Palangos miesto savivaldybės skirtomis lėšomis (12332 Eur) sveikatos įstaigoje įrengtas platforminis keltuvas neįgaliesiems.

Palangos miesto savivaldybė 3157 Eur prisidėjo prie sveikatos įstaigos įgyvendinamo projekto „E. sveikatos paslaugų plėtra Klaipėdos regiono sveikatos priežiūros įstaigose“ nuperkant maršrutizatorių ir tarnybinę stotį (serverį).

Palangos miesto savivaldybė 2016 m. skyrė 12980 eurų medicininei įrangai įsigyti. Įsigytas autoklavas, dantų rentgeno komplektas, limfodrenažinio masažo aparatas. Savivaldybės administracija įstaigos finansinei apskaitai gerinti pagal įstaigoje atlikto audito rekomendacijas nupirko programinę įrangą Finas ir FinAlga už 958 Eur.

3.3. Kiti finansavimo šaltiniai

2016 metais įstaiga gavo pajamas iš juridinių ir fizinių asmenų už asmenų sveikatos profilaktinį tikrinimą bei atliekamus laboratorinius tyrimus, už kuriuos teritorinės ligonių kasos neapmoka pirminio lygio asmens sveikatos priežiūros įstaigai. Sudaryta 12 sutarčių su įstaigom dėl profilaktinių sveikatos tikrinimų.

IV. Įstaigos išlaidos

2016 metais įstaigos išlaidos yra 661704 Eur.

Didžiąją dalį įstaigos išlaidų sudaro darbo užmokestis (61,0 proc.), atskaitymai socialiniam draudimui (18,9 proc.), už gyventojams atliktus laboratorinius tyrimus (6,7 proc.), PVM, garantinio fondo ir kitos veiklos sąnaudos (2,7 proc.). 2015 metais kitose veiklos sąnaudose buvo įtraukta gražinto UAB „Vitrolab“ nemokamai gauto biocheminio analizatoriaus vertė, todėl 2016 metais, lyginant su ankstesniais metais, yra žymus sąnaudų sumažėjimas. Iš komunalinių paslaugų brangiausiai kainavo šildymas – 1,5 proc. įstaigos išlaidų.

Palangos asmens sveikatos centro išlaidos. Lentelė 4.

Eil. Nr.	Pavadinimas	Išlaidos Eur		2016 m. Struktūra %
		2015 m.	2016 m.	
1.	Darbo užmokestis	325871	403637	61,0
2.	Atskaitymai socialiniam draudimui	100632	124800	18,9
3.	Vaistai, tirpalai, kitos medikamentinės priemonės	3921	4192	0,6
4.	Ūkinių, raštinės, reagentų atsargų savikaina	4751	8104	1,2
5.	Medicininės priemonės (sterilizavimui ir kontrolei, dezinfekcijai, medicininiams atliekoms šalinti)	2391	2378	0,4

6.	Odontologinės medžiagos	5018	6918	1,0
7.	Laboratoriniai tyrimai kitose įstaigose	33868	44511	6,7
8.	Vakcinos	11379	17668	2,7
9.	Ilgalaikio turto nusidėvėjimas	2767	3770	0,6
10.	Einamasis remontas ir profilaktika	4583	4960	0,8
10.1.	Medicininės įrangos aptarnavimas, remontas	2386	1745	0,3
10.2.	Patalpų, inventoriaus remontas	2197	3215	0,5
11.	Šildymas	9857	10153	1,5
12.	Elektra	3139	3566	0,5
13.	Vanduo	275	1240	0,2
14.	Transporto sąnaudos	3582	2988	0,5
14.1.	Transporto draudimas	281	279	0,1
14.2.	Transporto remontas	813	857	0,1
14.3.	Benzinas	2488	1852	0,3
15.	Ryšių sąnaudos	2681	1222	0,2
15.1.	Stacionarių telefonų sąnaudos	1213	403	0,1
15.2.	Stacionarus internetas	1310	688	0,1
15.3.	Mobilių telefonų sąnaudos	158	131	0,1
16.	Darbuotojų kvalifikacijos kėlimo sąnaudos	700	2636	0,4
17.	Civilinės atsakomybės draudimas	560	560	0,1
18.	PVM, garantinio fondo ir kitos veiklos sąnaudos	32578	18401	2,7
	Iš viso išlaidų:	548585	661704	100

V. Įstaigos darbuotojų struktūra ir skaičius

Ataskaitinio laikotarpio pabaigoje įstaigoje dirbo 42 fiziniai asmenys.

Užimtų etatų struktūra:

gydytojai – 13 fizinių asmenų:

5 šeimos gydytojai – 4,00 et.

(2 gydytojai dirba ir pagal kitas darbo sutartis:

vaikų ligų gydytojas – 0,25 et.; vidaus ligų gydytojas – 0,1 et.)

2 gydytojai psichiatrai – 0,55 et.

1 gydytojas chirurgas – 0,15 et.

2 gydytojai akušeriai ginekologai – 0,2 et.

2 gydytojai odontologai – 1,5 et.

1 fizinės medicinos ir reabilitacijos gydytojas – 0,2 et.

slaugos personalas – 12 fizinių asmenų:

4 bendrosios praktikos slaugytojai – 4,0 et.

3 bendruomenės slaugytojai – 3,00 et.

1 psichikos sveikatos slaugytojas – 0,85 et.

1 fizinės medicinos ir reabilitacijos slaugytojas – 1,0 et.

2 gydytojo odontologo padėjėjai – 1,5 et.

1 medicinos registratorius-kasininkas – 1,5 et.

kiti sveikatos priežiūros specialistai – 7 fiziniai asmenys:

- 1 kineziterapeutas – 1,0 et.
- 2 masažuotojai – 1,5 et.
- 2 visuomenės sveikatos specialistai darbui mokyklose – 2,0 et.
- 1 medicinos psichologas – 0,25 et.
- 1 socialinis darbuotojas – 0,4 et.

administracija – 4 fiziniai asmenys:

- 1 direktorius – 1,0 et.
- 1 vyriausiasis finansininkas – 1,0 et.
- 1 vyresnysis slaugytojas – 0,5 et.
- 1 ūkio reikalų vedėjas – 0,5 et.

pagalbinis administracijos personalas – 2 fiziniai asmenys:

- 1 vyresnysis specialistas – 0,5 et.
- 1 reikalų tvarkytojas – 1,0 et.

pagalbinis ūkio personalas – 4 fiziniai asmenys:

- 3 valytojai – 2,5 et.
- (1 iš jų dirba ir pagal kitą darbo sutartį:
registratorius-kasininkas – 0,5 et.)
- 1 vairuotojas-ūkio darbininkas – 1,0 et.

Nuo 2016 m. liepos 1 d. vadovaujantis sveikatos apsaugos ministro rekomendacijomis buvo padidinti įstaigos darbuotojų atlyginimai iki 5 %.

Įstaigos darbuotojų 1 etato 2016 metų vidutinis vieno mėnesio ikimokestinis darbo užmokestis buvo 875 Eur, tame skaičiuje gydytojų – 1715, slaugos personalo – 789, kito aptarnaujančio personalo – 430, ūkį aptarnaujančio personalo atlyginimas – 470 Eur. Įstaigos administracijos darbuotojų 2016 metais vieno mėnesio ikimokestinis darbo užmokestis:

1. Direktorius (1,0 et.) – 1351 Eur.
2. Vyriausiasis finansininkas (1,0 et.) – 1216 Eur.
3. Ūkio reikalų vedėjas (0,5 et.) – 340 Eur.
4. Vyresnysis slaugytojas (0,5 et.) – 427 Eur.

VI. Įstaigos paslaugų plėtra ir materialinės bazės gerinimas

2016 m. už 8597 Eur įsigyta ši medicininė įranga: mobilios apžiūros lempa ginekologui ir chirurgui, masažo stalas su voleliu pozicionavimui, masažo kėdutė, kineziterapijai ir ergoterapijai skirtos smulkios priemonės, pulsoksimetrai, medicininės svarstyklės, manžėčių komplektas limfodrenažo masažo aparatui, procedūrų stalas chirurgui.

2016 metais sveikatos įstaiga kartu su partneriais Lietuvos jūrų muziejumi-delfinariumu (Lietuva), Liepojos ligonine „Priekšmāras“ (Latvija), socialiniu rūpybos centru „Kuržemē“ (Latvija) parengė projektą „Sėkminga vaikų ir suaugusiųjų, turinčių psichikos ir elgesio sutrikimų, psichologinė ir sensorinė reabilitacija“ finansavimui iš Interreg Latvijos ir Lietuvos bendradarbiavimo per sieną programoms gauti. Projekto vertė – 205000 Eur. Projekto tikslas – pagerinti psichosocialinės ir sensorinės integracijos reabilitacijos paslaugų prieinamumą ir efektyvumą Lietuvos – Latvijos pasienio regione. Projektui finansavimas nebuvo skirtas dėl trūkumų nustatytų Latvijos partnerių dokumentacijoje. Patikslintas projektas bus teikiamas finansavimui pakartotinai.

Siekiant gerinti sveikatos įstaigos paslaugų kokybę bei ją modernizuoti 2016 m. parengtas investicijų projektas „VšĮ Palangos asmens sveikatos priežiūros centro rekonstrukcija“ finansavimui iš Valstybės investicijų programos gauti 2017 m. Finansavimas nebuvo skirtas, projektas bus teikiamas pakartotinai 2018 m. finansavimui.

VII. Įstaigos sveikatos priežiūros prieinamumo ir savalaikiškumo gerinimas

Vadovaujantis LR Sveikatos apsaugos ministro 2014 m. sausio 27 d. įsakymu Nr. V-108 „Dėl pacientų eilių mažinimo“, įstaigoje kontroliuojamos eilės pas šeimos gydytojus iki 5 d. d., pas gydytojus specialistus, odontologus iki 14 d. d.

VIII. Vadovo kvalifikacijos kėlimas

2016 m. įstaigos vadovas dalyvavo kursuose „Sveikatos teisės pagrindai“, „Žmogiškųjų išteklių valdymas“, „Workshop: Leadership in Medical Education“.

IX. Informacinių technologijų diegimas įstaigoje

Užbaigtas ESSF biudžeto lėšomis finansuojamas projektas „E. sistemos paslaugų plėtra Klaipėdos regiono asmens sveikatos priežiūros įstaigose“. Paruoštos ir naudojamos poliklinikos informacinės sistemos gydytojų ir slaugytojų aplinkos. Išrašomi elektroniniai receptai, elektroniniai mirties liudijimai ir kitos elektroninės pažymos (vairuotojų patikros ir kt.), elektroniniai medicininiai išrašai perduodami ESPBI.

Sukurtos ir įdiegtos integracijos asmens sveikatos priežiūros įstaigos informacinės sistemos su ESPBI, elektroninių receptų išdavimo, MedVAIS, SVEIDRA, SODRA, NDNT.

Įsigyti 2 spausdintuvai ir 3 kompiuteriai. Kompiuteriai yra skirti naujų kompiuterinių darbo vietų įrengimui ir atnaujinimui, paruošti darbui su įstaigos informacine sistema.

Nuolat atnaujinamas įstaigos internetinis puslapis www.palangospoliklinika.lt

**X. VšĮ Palangos asmens sveikatos priežiūros centro 2016 metų
veiklos užduočių įvykdymas**

VšĮ Palangos asmens sveikatos priežiūros centro 2016 metų veiklos užduočių įvykdymas

1. Kiekybiniai vertinimo rodikliai:

1.1. finansinis įstaigos veiklos rezultatas –1200 Eur, įvykdyta 34625 Eur;

1.2. įstaigos sąnaudų darbo užmokesčiui dalis – 62 procentai, įvykdyta 61,0 procentai;

1.3. įstaigos sąnaudų valdymo išlaidoms dalis – 50 tūkst. Eur, įvykdyta 39,8 tūkst. Eur;

1.4. papildomų finansavimo šaltinių pritraukimas – 10 procentų (paslaugos apmokamos gyventojų), įvykdyta 12,4 procentų (86467 Eur).

2. Kokybiniai vertinimo rodikliai:

2.1. pacientų pasitenkinimo įstaigos teikiamomis paslaugomis lygis bei pacientų skundų tendencijos – skundų nėra, įvykdyta – 10 balų;

2.2. kokybės vadybos sistemos diegimas ir vystymas vykdomas. Papildyti įstaigos valdymo dokumentai pagal atlikto audito reikalavimus. Sutvarkytas archyvas, atliktas profesinės rizikos darbo vietų vertinimas. Parengti nauji 34 įstaigos paslaugų teikimo aprašai.

2.3. darbuotojų kaitos įstaigoje rodiklis – 5 procentai (priimti 2 nauji licencijuoti darbuotojai);

2.4. prioritetinių paslaugų teikimo dinamika (prisirašiusių skaičius prie įstaigos: 2013-12-31 – 6969 asmenys, 2014-12-31 – 6983 asmenys, 2015-12-31 – 7688 asmenys) – išlaikyti 7600 prisirašiusių prie įstaigos asmenų skaičių, įvykdyta BPG – 7942, PSC – 8102;

2.5. informacinių technologijų diegimo ir vystymo lygis – tobulinti įstaigos interneto svetainę. Dalyvauti kartu su partneriais projekte „E. sveikata Klaipėdos regione“, vykdoma;

2.6. viešųjų pirkimų vykdymas per CPO katalogą, CVP IS sistemą, įvykdyta (4 pirkimai);

2.7. korupcijos prevencijos įgyvendinimas – pranešimų apie galimas korupcijos pobūdžio veiklas negauta;

2.8. prevencinių programų vykdymas – 2016 metais asmenų skaičius, kuriems galėjo būti suteiktos prevencinės priemonės – 6097. Suteikta 3388 asmenims. Įvykdyta 56 %.

3. Kiekybinių ir kokybinių rodiklių vertinimas:

Rodikliai	1	2	3	4	5	6	7	8	9	10
Balai										
3.1. Kiekybiniai vertinimo rodikliai										
3.1.1. finansinis įstaigos veiklos rezultatas (tūkst. Eur)	0	0,1	0,3	0,5	0,6	0,7	0,9	1,0	1,1	1,2
3.1.2. įstaigos sąnaudų darbo užmokesčiui dalis (proc.)	66,5	66	65,5	65	64,5	64	63,5	63	62,5	62

3.1.3. įstaigos sąnaudų valdymo išlaidoms dalis (tūkst. Eur)	54,5	54,0	53,5	53,0	52,5	52,0	51,5	51,0	50,5	50,0	
3.1.4. papildomų finansavimo šaltinių pritraukimas (paslaugos apmokamos fizinių ar juridinių asmenų) (proc.)	1	2	3	4	5	6	7	8	9	10	
3.2. Kokybiniai vertinimo rodikliai											
3.2.1. pacientų pasitenkinimo įstaigos teikiamomis paslaugomis lygis bei pacientų skundų tendencijos (skundų skaičius vnt.)	9	8	7	6	5	4	3	2	1	0	
3.2.2. kokybės vadybos sistemos diegimo ir vystymo laipsnis (pakoreguotų dokumentų skaičius)	1		2			3			4		
3.2.3. darbuotojų kaitos įstaigoje rodiklis (proc.). Tik licencijuoti darbuotojai, išskyrus išėjusius dėl pensinio amžiaus ar ligos	9,5	9	8,5	8	7,5	7	6,5	6	5,5	5	
3.2.4. prioritetinių paslaugų teikimo dinamika (prisirašiusių asmenų skaičius)	6700	6800	6900	7000	7100	7200	7300	7400	7500	7600	
3.2.5. informacinių technologijų diegimo ir vystymo lygis (kas ketvirtį atnaujinta informacija interneto svetainėje ir dalyvavimas projekte)	0		1		2		3		4		
3.2.6. viešųjų pirkimų, vykdomų per CPO katalogą ir CVP IS sistemą, skaičius	Ne				Iš dalies				Įvykdyta		
	0				5				10		
3.2.7. korupcijos prevencijos programos įgyvendinimas (gauta informacija apie galimas korupcijos pobūdžio veiklas)	0				5				10		
	> 3 pranešimų				1–3 pranešimų				0		
3.2.8. prevencinių programų vykdymas (prevencinėse programose dalyvavusių asmenų dalis (proc.) praėjusių metų atžvilgiu)	0	5	6	7	8	9	10				
	< praėjusių metų	= praėjusių metų	>1-10 proc.	>11-20 proc.	>21-35 proc.	>36-49 proc.	>50 proc.				

VšĮ Palangos asmens sveikatos priežiūros centro 2016 metų veiklos užduočių įvykdymas – 96 procentai.

Direktorė



Jūratė Mikutienė

PRITARTA
PALANGOS MIESTO SAVIVALDYBĖS
TARYBOS 2017-03-30 SPRENDIMU
NR. T7-69
2 PUNKTU

2-ojo VSAFAS „Finansinės būklės ataskaita“
2 priedas

(Žemesniojo lygio viešojo sektoriaus subjektų, išskyrus mokesčių fondus ir išteklių fondus, finansinės būklės ataskaitos forma)

VŠĮ Palangos asmens sveikatos priežiūros centras

(viešojo sektoriaus subjekto arba viešojo sektoriaus subjektų grupės pavadinimas)

152676783 Vytauto 92, Palanga

(viešojo sektoriaus subjekto, parengusio finansinės būklės ataskaitą (konsoliduotąją finansinės būklės ataskaitą), kodas, adresas)

FINANSINĖS BŪKLĖS ATASKAITA
PAGAL 2016 M. GRUODŽIO 31 D. DUOMENIS

2017 02 10 Nr. 1
(data)

Pateikimo valiuta ir tikslumas: eurais

Eil. Nr.	Straipsniai	Pastabos Nr.	Paskutinė ataskaitinio laikotarpio diena	Paskutinė praėjusio ataskaitinio laikotarpio diena
A.	ILGALAIKIS TURTAS		12763	12212
I.	Nematerialusis turtas		2	2
I.1	Plėtros darbai			
I.2	Programinė įranga ir jos licencijos		2	2
I.3	Kitas nematerialusis turtas			
I.4	Nebaigti projektai ir išankstiniai mokėjimai			
II.	Ilgalaikis materialusis turtas		12761	12210
II.1	Žemė			
II.2	Pastatai			
II.3	Infrastruktūros ir kiti statiniai			
II.4	Nekilnojamosios kultūros vertybės			
II.5	Mašinos ir įrenginiai		12387	11397
II.6	Transporto priemonės		1	1
II.7	Kilnojamosios kultūros vertybės			
II.8	Baldai ir biuro įranga		15	151
II.9	Kitas ilgalaikis materialusis turtas		358	661
II.10	Nebaigta statyba ir išankstiniai mokėjimai			
III.	Ilgalaikis finansinis turtas			
IV.	Kitas ilgalaikis turtas			
B.	BIOLOGINIS TURTAS			
C.	TRUMPALAIKIS TURTAS		208342	130848
I.	Atsargos		6691	1793
I.1	Strateginės ir neliečiamosios atsargos			
I.2	Medžiagos, žaliavos ir ūkinis inventorių		6691	1793
I.3	Nebaigta gaminti produkcija ir nebaigtos vykdyti sutartys			
I.4	Pagaminta produkcija, atsargos, skirtos parduoti (perduoti)			
I.5	Ilgalaikis materialusis ir biologinis turtas, skirtas parduoti			
II.	Išankstiniai apmokėjimai			
III.	Per vienus metus gautinos sumos		50110	38933
III.1	Gautini mokesčiai ir socialinės įmokos			
III.2	Gautinos finansavimo sumos			
III.3	Gautinos sumos už turto naudojimą, parduotas prekes, turta, paslaugas		50110	38933
III.4	Sukauptos gautinos sumos			
III.5	Kitos gautinos sumos			
IV.	Trumpalaikės investicijos			
V.	Pinigai ir pinigų ekvivalentai		151541	90122
	IŠ VISO TURTO:		221105	143060

M

Eil. Nr.	Straipsniai	Pastabos Nr.	Paskutinė ataskaitinio laikotarpio diena	Paskutinė praėjusio ataskaitinio laikotarpio diena
D.	FINANSAVIMO SUMOS		0	0
I.	Iš valstybės biudžeto			
II.	Iš savivaldybės biudžeto			
III.	Iš Europos Sąjungos, užsienio valstybių ir tarptautinių organizacijų		0	0
IV.	Iš kitų šaltinių			
E.	ĮSIPAREIGOJIMAI		94093	50672
I.	Ilgalaikiai įsipareigojimai			
I.1	Ilgalaikiai finansiniai įsipareigojimai			
I.2	Ilgalaikiai atidėjiniai			
I.3	Kiti ilgalaikiai įsipareigojimai			
II.	Trumpalaikiai įsipareigojimai		94093	50672
II.1	Ilgalaikių atidėjinių einamųjų metų dalis ir trumpalaikiai atidėjiniai			
II.2	Ilgalaikių įsipareigojimų einamųjų metų dalis			
II.3	Trumpalaikiai finansiniai įsipareigojimai			
II.4	Mokėtinos subsidijos, dotacijos ir finansavimo sumos			
II.5	Mokėtinos sumos į biudžetus ir fondus			
II.5.1	Grąžintinos finansavimo sumos			
II.5.2	Kitos mokėtinos sumos biudžetui			
II.6	Mokėtinos socialinės išmokos			
II.7	Grąžintini mokesčiai, įmokos ir jų permokos			
II.8	Tiekėjams mokėtinos sumos		12584	6574
II.9	Su darbo santykiais susiję įsipareigojimai		24653	10343
II.10	Sukauptos mokėtinos sumos		56856	33755
II.11	Kiti trumpalaikiai įsipareigojimai			
F.	GRYNASIS TURTAS		127012	92388
I.	Dalininkų kapitalas		206661	206661
II.	Rezervai			
II.1	Tikrosios vertės rezervas			
II.2	Kiti rezervai			
III.	Nuosavybės metodo įtaka			
IV.	Sukauptas perviršis ar deficitas		-79649	-114273
IV.1	Einamųjų metų perviršis ar deficitas		34625	2156
IV.2	Ankstesnių metų perviršis ar deficitas		-114274	-116429
G.	MAŽUMOS DALIS			
	IŠ VISO FINANSAVIMO SUMŲ, ĮSIPAREIGOJIMŲ, GRYNŲJO TURTO IR MAŽUMOS DALIES:		221105	143060

Direktorė

(teisės aktais įpareigoto pasirašyti asmens pareigų pavadinimas)

Vyr. finansininkas

(parašas)

Jūratė
Mikutienė

(parašas)

(vardas ir pavardė)

Augustinas
Šinickas

(vardas ir pavardė)

(Žemesniojo lygio viešojo sektoriaus subjektų, išskyrus mokesčių fondus ir išteklių fondus,
veiklos rezultatų ataskaitos forma)

VŠĮ Palangos asmens sveikatos priežiūros centras

(viešojo sektoriaus subjekto arba viešojo sektoriaus subjektų grupės pavadinimas)

152676753 Vytauto 92, Palanga

(viešojo sektoriaus subjekto, parengusio veiklos rezultatų ataskaitą
arba konsoliduotąją veiklos rezultatų ataskaitą, kodas, adresas)

VEIKLOS REZULTATŲ ATASKAITA

PAGAL 2016 M. GRUODŽIO 31 D. DUOMENIS

2017 02 10 Nr. 2

(data)

Pateikimo valiuta ir tikslumas: eurais

Eil. Nr.	Straipsniai	Pastabos Nr.	Ataskaitinis laikotarpis	Praėjęs ataskaitinis laikotarpis
A.	PAGRINDINĖS VEIKLOS PAJAMOS		696183	550741
I.	FINANSA VIMO PAJAMOS		79673	56337
I.1.	Iš valstybės biudžeto		10892	5738
I.2.	Iš savivaldybių biudžetų		44999	42211
I.3.	Iš ES, užsienio valstybių ir tarptautinių organizacijų lėšų		213	
I.4.	Iš kitų finansavimo šaltinių		23569	8388
II.	MOKESČIŲ IR SOCIALINIŲ ĮMOKŲ PAJAMOS			
III.	PAGRINDINĖS VEIKLOS KITOS PAJAMOS		616510	494404
III.1.	Pagrindinės veiklos kitos pajamos		616510	494404
III.2.	Pervestinių pagrindinės veiklos kitų pajamų suma			
B.	PAGRINDINĖS VEIKLOS SĄNAUDOS		661704	548585
I.	DARBO UŽMOKESČIO IR SOCIALINIO DRAUDIMO		528437	426503
II.	NUSIDĖVĖJIMO IR AMORTIZACIJOS		3770	2767
III.	KOMUNALINIŲ PASLAUGŲ IR RYŠIŲ		16181	16545
IV.	KOMANDIRUOČIŲ		43	
V.	TRANSPORTO		2988	3582
VI.	KVALIFIKACIJOS KĖLIMO		2636	700
VII.	PAPRASTOJO REMONTO IR EKSPLOATAVIMO		4960	4583
VIII.	NUVERTĖJIMO IR NURAŠYTŲ SUMŲ			
IX.	SUNAUDOTŲ IR PARDUOTŲ ATSARGŲ SAVIKAINA		39258	26786
X.	SOCIALINIŲ IŠMOKŲ			
XI.	NUOMOS			
XII.	FINANSA VIMO			
XIII.	KITŲ PASLAUGŲ		63431	67119
XIV.	KITOS			
C.	PAGRINDINĖS VEIKLOS PERVERŠIS AR DEFICITAS		34479	2156
D.	KITOS VEIKLOS REZULTATAS			
I.	KITOS VEIKLOS PAJAMOS			
II.	PERVESTINOS Į BIUDŽETĄ KITOS VEIKLOS PAJAMOS			
III.	KITOS VEIKLOS SĄNAUDOS			
E.	FINANSINĖS IR INVESTICINĖS VEIKLOS REZULTATAS		146	
F.	APSKAITOS POLITIKOS KEITIMO IR ESMINIŲ APSKAITOS KLAIIDŲ TAISYMO ĮTAKA			
G.	PELNO MOKESTIS			
H.	GRYNASIS PERVERŠIS AR DEFICITAS PRIEŠ NUOSAVYBĖS METODO ĮTAKĄ			
I.	NUOSAVYBĖS METODO ĮTAKA			
J.	GRYNASIS PERVERŠIS AR DEFICITAS		34625	2156
I.	TENKANTIS KONTROLIUOJANČIAJAM SUBJEKTUI			
II.	TENKANTIS MAŽUMOS DALIAI			

Direktorė

(viešojo sektoriaus subjekto vadovas arba jo įgaliotas administracijos vadovas)

Vyr. finansininkas

(vyriausiasis buhalteris (buhalteris))

Jūratė Mikutienė

(parašas)

(vardas ir pavardė)

Augustinas Šinickas

(parašas)

(vardas ir pavardė)

(Grynojo turto pokyčių ataskaitos forma)
VšĮ Palangos asmens sveikatos priežiūros centras

(viešojo sektoriaus subjekto arba viešojo sektoriaus subjektų grupės pavadinimas)

152676753 Vytauto 92, Palanga

(viešojo sektoriaus subjekto, parengusio grynojo turto pokyčių ataskaitą arba konsoliduotąją grynojo turto pokyčių ataskaitą, kodas, adresas)

GRYNOJO TURTO POKYČIŲ ATASKAITA*
PAGAL 2016 M. GRUODŽIO 31 D. DUOMENIS

2017 02 10 Nr. 3
(data)


Pateikimo valiuta ir tikslumas: eurai


Eil. Nr.	Straipsniai	Pasta- bos Nr.	Tenka kontroliuojančiam subjektui					Iš viso	Mažu- mos dalis
			Dalininkų kapitalas	Tikrosios vertės rezervas	Kiti rezer- vai	Nuosavybės metodo įtaka	Sukauptas perviršis ar deficitas prieš nuosavybės metodo įtaką		
1	2	3	4	5	6	7	8	9	10
1.	Likutis 2014 m. gruodžio 31 d.		206661				-116429	90232	
2.	Perimto ilgalaikio turto iš kito viešojo sektoriaus subjekto įtaka		x		x				x
3.	Perduoto arba parduoto ilgalaikio turto kitam subjektui įtaka		x		x				x
4.	Kitos rezervų padidėjimo (sumažėjimo) sumos		x			x			x
5.	Kiti sudaryti rezervai		x	x		x			x
6.	Kiti panaudoti rezervai		x	x		x			x
7.	Dalininkų (nuosavo) kapitalo padidėjimo (sumažėjimo) sumos			x	x				
8.	Ataskaitinio laikotarpio grynasis perviršis ar deficitas		x	x	x		2156	2156	
9.	Likutis 2015 m. gruodžio 31 d.		206661				-114274	92387	
10.	Perimto ilgalaikio turto iš kito viešojo sektoriaus subjekto įtaka		x		x				x
11.	Perduoto arba parduoto ilgalaikio turto kitam subjektui įtaka		x		x				x
12.	Kitos rezervų padidėjimo (sumažėjimo) sumos		x			x			x
13.	Kiti sudaryti rezervai		x	x		x			x
14.	Kiti panaudoti rezervai		x	x		x			x
15.	Dalininkų (nuosavo) kapitalo padidėjimo (sumažėjimo) sumos			x	x				
16.	Ataskaitinio laikotarpio grynasis perviršis ar deficitas		x	x	x		34625	34625	
17.	Likutis 2016 m. gruodžio 31 d.		206661				-79649	127012	

*Pažymėti ataskaitos laukai nepildomi.

Direktorė
(teisės aktais įpareigoto pasirašyti asmens pareigų pavadinimas)

Vyr. finansininkas
(vyriausiasis buhalteris (buhalteris), jeigu privaloma pagal teisės aktus)


(parašas)


(parašas)

Jūratė Mikutienė
(vardas ir pavardė)

Augustinas Šinickas
(vardas ir pavardė)

(Žemesniojo lygio viešojo sektoriaus subjektų, išskyrus mokesčių fondus ir išteklių fondus, pinigų srautų ataskaitos forma)

VšĮ Palangos asmens sveikatos priežiūros centras

(viešojo sektoriaus subjekto arba viešojo sektoriaus subjektų grupės pavadinimas)

152676753 Vytauto 92, Palanga

(viešojo sektoriaus subjekto, parengusio pinigų srautų ataskaitą (konsoliduotąją pinigų srautų ataskaitą), kodas, adresas)

**PINIGŲ SRAUTŲ ATASKAITA
PAGAL 2016 M. Gruodžio 31 D. DUOMENIS**

2017 02 10 Nr. 4

(data)

Pateikimo valiuta ir tikslumas: eurais

Eil. Nr.	Straipsniai	Pastabos Nr.	Ataskaitinis laikotarpis			Praėjęs ataskaitinis laikotarpis		
			Tiesioginiai pinigų srautai	Netiesioginiai pinigų srautai	Iš viso	Tiesioginiai pinigų srautai	Netiesioginiai pinigų srautai	Iš viso
1	2	3	4	5	6	7	8	9
A.	PAGRINDINĖS VEIKLOS PINIGŲ SRAUTAI							
I.	Įplaukos		524536			418571		
I.1.	Finansavimo sumos kitoms išlaidoms ir atsargoms:		62109			54844		
I.1.1.	Iš valstybės biudžeto		10892			3638		
I.1.2.	Iš savivaldybės biudžeto		44999			34674		
I.1.3.	Iš ES, užsienio valstybių ir tarptautinių organizacijų		213					
I.1.4.	Iš kitų šaltinių		6005			16532		
I.2.	Iš mokesčių							
I.3.	Iš socialinių įmokų							
I.4.	Už suteiktas paslaugas iš pirkėjų		462281			363646		
I.5.	Už suteiktas paslaugas iš biudžeto							
I.6.	Gautos palūkanos		146			81		
I.7.	Kitos įplaukos							
II.	Pervestos lėšos							
II.1.	I valstybės biudžetą							
II.2.	I savivaldybių biudžetus							
II.3.	ES, užsienio valstybėms ir tarptautinėms organizacijoms							
II.4.	I kitus išteklių fondus							
II.5.	Viešojo sektoriaus subjektams							
II.6.	Kitiems subjektams							
III.	Išmokos		457889			375944		
III.1.	Darbo užmokesčio ir socialinio draudimo		346549			282386		
III.2.	Komunalinių paslaugų ir ryšių		14800			16342		
III.3.	Komandiruočių		43					
III.4.	Transporto		2988			3601		
III.5.	Kvalifikacijos kėlimo		2636			700		
III.6.	Paprastojo remonto ir eksploataavimo		4960			4583		
III.7.	Atsargų įsigijimo		31301			26786		
III.8.	Socialinių išmokų							
III.9.	Nuomos							
III.10.	Kitų paslaugų įsigijimo		54612			41546		
III.11.	Sumokėtos palūkanos							
III.12.	Kitos išmokos							
B.	INVESTICINĖS VEIKLOS PINIGŲ SRAUTAI							
I.	Ilgalaikio turto (išskyrus finansinį) ir biologinio turto įsigijimas		5228			11342		
II.	Ilgalaikio turto (išskyrus finansinį) ir biologinio turto perleidimas							
III.	Ilgalaikio finansinio turto įsigijimas							
IV.	Ilgalaikio finansinio turto perleidimas							
V.	Terminuotųjų indėlių (padidėjimas) sumažėjimas							
VI.	Kiti investicinės veiklos pinigų srautai							

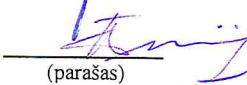
Eil. Nr.	Straipsniai	Pastabos Nr.	Ataskaitinis laikotarpis			Praėjęs ataskaitinis laikotarpis		
			Tiesioginiai pinigų srautai	Netiesioginiai pinigų srautai	Iš viso	Tiesioginiai pinigų srautai	Netiesioginiai pinigų srautai	Iš viso
1	2	3	4	5	6	7	8	9
C.	FINANSINĖS VEIKLOS PINIGŲ SRAUTAI							
I.	Iplaukos iš gautų paskolų							
II.	Gautų paskolų grąžinimas							
III.	Finansinės nuomos (lizingo) įsipareigojimų apmokėjimas							
IV.	Gautos finansavimo sumos ilgalaikiam ir biologiniam turtui įsigyti:							
IV.1	Iš valstybės biudžeto							
IV.2	Iš savivaldybės biudžeto							
IV.3	Iš ES, užsienio valstybių ir tarptautinių organizacijų							
IV.4	Iš kitų šaltinių							
V.	Grąžintos ir perduotos finansavimo sumos ilgalaikiam ir biologiniam turtui įsigyti							
VI.	Gauti dividendai							
VII.	Kiti finansinės veiklos pinigų srautai							
D.	VALIUTOS KURSŲ PASIKEITIMO ĮTAKA PINIGŲ IR PINIGŲ EKVIVALENTŲ LIKUČIUI							
	Pinigų ir pinigų ekvivalentų padidėjimas (sumažėjimas)		61419			31285		
	Pinigai ir pinigų ekvivalentai ataskaitinio laikotarpio pradžioje		90122			58837		
	Pinigai ir pinigų ekvivalentai ataskaitinio laikotarpio pabaigoje		151541			90122		

 Direktore
 (viešojo sektoriaus subjekto vadovas arba jo įgaliotas administracijos vadovas)

 Vyr. finansininkas
 (vyriausiasis buhalteris (buhalteris))


 (parašas)

Jūratė Mikutienė
 (vardas ir pavardė)


 (parašas)

Augustinas Šinickas
 (vardas ir pavardė)

**VŠĮ PALANGOS ASMENS SVEIKATOS PRIEŽIŪROS CENTRO
2017 METŲ VEIKLOS UŽDUOTYS**

VŠĮ Palangos asmens sveikatos priežiūros centro 2016 metų veiklos užduočių įvykdymas

1. Kiekybiniai vertinimo rodikliai:

1.1. finansinis įstaigos veiklos rezultatas – 1,2 tūkst. Eur;

1.2. įstaigos sąnaudų darbo užmokesčiui dalis – 62 procentai;

1.3. įstaigos sąnaudų valdymo išlaidoms dalis – 50,0 tūkst. Eur;

1.4. papildomų finansavimo šaltinių pritraukimas – 10 procentų (paslaugos apmokamos fizinių ir juridinių asmenų).

2. Kokybiniai vertinimo rodikliai:

2.1. pacientų pasitenkinimo įstaigos teikiamomis paslaugomis lygis bei pacientų skundų tendencijos;

2.2. kokybės vadybos sistemos diegimas ir vystymas, vykdymas, pakeisti arba naujai patvirtinti dokumentai;

2.3. darbuotojų kaitos įstaigoje rodiklis;

2.4. prioritetinių paslaugų teikimo teigiama dinamika (prisirašiusių prie įstaigos pacientų skaičius);

2.5. informacinių technologijų diegimo ir vystymo lygis – tobulinti įstaigos interneto svetainę. Toliau dalyvauti kartu su partneriais tęstiniame projekte „E. sveikata Klaipėdos regione“;

2.6. viešųjų pirkimų vykdymas per CPO katalogą;

2.7. korupcijos prevencijos programos įgyvendinimas;

2.8. prevencinių programų vykdymas.

3. Kiekybinių ir kokybinių rodiklių vertinimas:

Rodikliai Balai	1	2	3	4	5	6	7	8	9	10
3.1. Kiekybiniai vertinimo rodikliai										
3.1.1. finansinis įstaigos veiklos rezultatas (tūkst. Eur)	0	0,1	0,3	0,5	0,6	0,7	0,9	1,0	1,1	1,2
3.1.2. įstaigos sąnaudų darbo užmokesčiui dalis (proc.)	66,5	66	65,5	65	64,5	64	63,5	63	62,5	62
3.1.3. įstaigos sąnaudų valdymo išlaidoms dalis (tūkst. Eur)	54,5	54,0	53,5	53,0	52,5	52,0	51,5	51,0	50,5	50,0
3.1.4. papildomų finansavimo šaltinių pritraukimas (paslaugos apmokamos fizinių ar juridinių asmenų) (proc.)	1	2	3	4	5	6	7	8	9	10
3.2. Kokybiniai vertinimo rodikliai										
3.2.1. pacientų pasitenkinimo įstaigos teikiamomis paslaugomis	9	8	7	6	5	4	3	2	1	0

lygis bei pacientų skundų tendencijos (skundų skaičius vnt.)										
3.2.2. kokybės vadybos sistemos diegimo ir vystymo laipsnis (pakoreguotų dokumentų skaičius)	1			2			3			4
3.2.3. darbuotojų kaitos įstaigoje rodiklis (proc.). Tik licencijuoti darbuotojai, išskyrus išėjusius dėl pensinio amžiaus ar ligos	9,5	9	8,5	8	7,5	7	6,5	6	5,5	5
3.2.4. prioritetinių paslaugų teikimo dinamika (prisirašiusių asmenų skaičius)	6900	7000	7100	7200	7300	7400	7500	7600	7700	7800
3.2.5. informacinių technologijų diegimo ir vystymo lygis (kas ketvirtį atnaujinta informacija interneto svetainėje ir dalyvavimas projekte)	0		1		2		3		4	
3.2.6. viešųjų pirkimų, vykdomų per CPO katalogą ir CVP IS sistemą, skaičius	Ne			Iš dalies			Įvykdyta			
	0			5			10			
3.2.7. korupcijos prevencijos programos įgyvendinimas (gauta informacija apie galimas korupcijos pobūdžio veiklas)	0			5			10			
	> 3 pranešimų			1–3 pranešimų			0			
3.2.8. prevencinių programų vykdymas (prevencinėse programose dalyvavusių asmenų dalis (proc.) praėjusių metų atžvilgiu)	0	5	6	7	8	9	10			
	< praėjusių metų	= praėjusių metų	>1-10 proc.	>11-20 proc.	>21-35 proc.	>36-49 proc.	>50 proc.			

Direktorė



Jūratė Mikutienė