

PALANGOS MIESTO SAVIVALDYBĖS ŠVIETIMO BŪKLĖ IR RAIDOS PROGNOZĖS 2010-2014 METAMS

I. BENDROJI DALIS

Palangos miesto savivaldybės taryba (toliau tekste – Taryba) 2006 m. birželio 26 d. sprendimu Nr. T2-119 patvirtino Palangos miesto savivaldybės bendrojo lavinimo mokyklų tinklo pertvarkos 2006–2012 m. bendrąjį planą, kurio tikslas – sukurti efektyvumo, prieinamumo ir kokybės reikalavimus atitinkantį mokyklų tinklą Palangos miesto savivaldybėje (toliau tekste – Savivaldybė) pakankamai turėti pradinio, pagrindinio, vidurinio bei neformaliojo švietimo programų teikėjų, sudaryti kokybiškas sąlygas visiems vietos bendruomenės nariams ugdytis bei užtikrinti pedagoginę, psichologinę, specialiąją ir socialinę pedagoginę pagalbą, išsilavinimo įgijimą pagal valstybės nustatytus išsilavinimo standartus.

2006–2007 m. m. Palangos miesto bendrojo lavinimo mokyklose mokėsi 2824 mokinai, veikė 16 švietimo įstaigų, iš jų 8 bendrojo lavinimo mokyklos – 3 vidurinės mokyklos: Senoji gimnazija, „Baltijos“ vidurinė mokykla, Vlado Jurgučio vidurinė mokykla; 1 pagrindinė mokykla – Šventosios bendrojo lavinimo pagrindinė mokykla, 4 pradinės mokyklos: Pradinė ir Smilčių pradinė mokykla, mokykla-darželis „Pasaka“ ir darželis-mokykla „Gintarėlis“ (nuo 2007 m. rugsėjo 1 d. mokykla pakeitė tipą į lopšelių-darželį).

2009–2010 m. m. Palangos bendrojo lavinimo mokyklose mokosi 2272 mokinai, savivaldybėje veikia 15 švietimo įstaigų, iš jų:

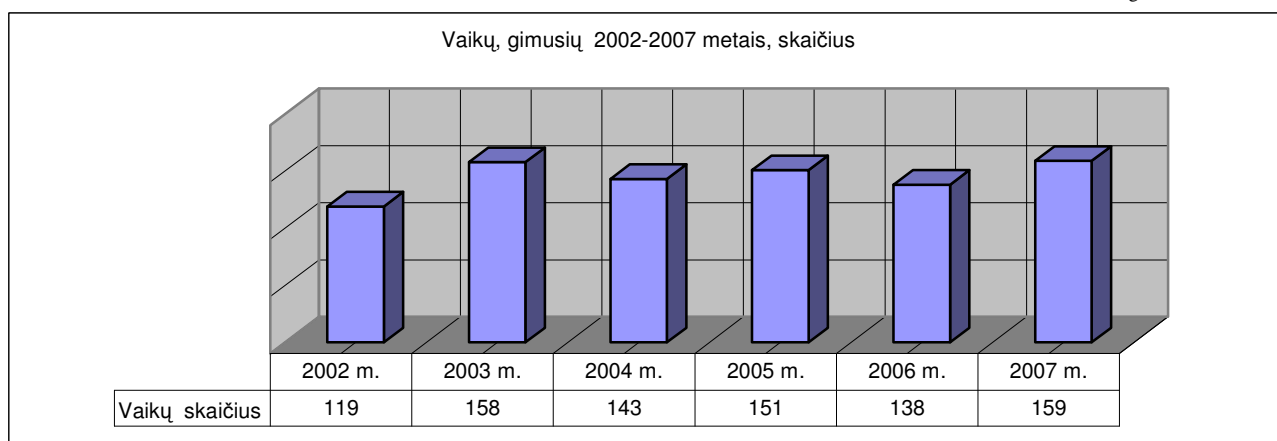
- ✓ 1 gimnazija, vykdanči pagrindinio ugdymo programos II dalį (I-II gimnazijos klasės) ir vidurinio ugdymo programą (III–IV gimnazijos klasės);
- ✓ 2 pagrindinės mokyklos, vykdančios pradinio ir pagrindinio ugdymo programas (1-10 klasės);
- ✓ 1 pagrindinė mokykla, vykdanči pagrindinio ugdymo programą (5-10 klasės);
- ✓ 1 pradinė mokykla vykdanči pradinio ugdymo programą (1-4 klasės);
- ✓ 1 mokykla-darželis, vykdanči pradinio (1-4 klasės), priešmokyklinio ugdymo ir ikimokyklinio ugdymo programas.

II. PALANGOS MIESTO SAVIVALDYBĖS ŠVIETIMO BŪKLĖ

1. Demografinis kontekstas

Palangos miesto savivaldybės administracijos Civilinės metrikacijos skyriaus duomenimis gimusių vaikų skaičius 2002–2007 metais svyravo nuo 119 (mažiausias rodiklis) iki 159 (1 diagrama). Vaikų, gimusių 2008 m. ir 2009 m., skaičius padidėjo beveik 30, tačiau iš jų beveik 20 % vaikų gyvena užsienyje.

1 diagrama



Šaltinis: Palangos miesto savivaldybės Metrikacijos skyrius

Gyventojų migracija ir nedidelis vaikų gimstamumas įtakoja ir mokinių skaičiaus mažėjimą bendrojo lavinimo mokyklose: jei 1999–2000 m. m. rugsėjo 1 d. buvo sukomplektuota trylika pirmųjų

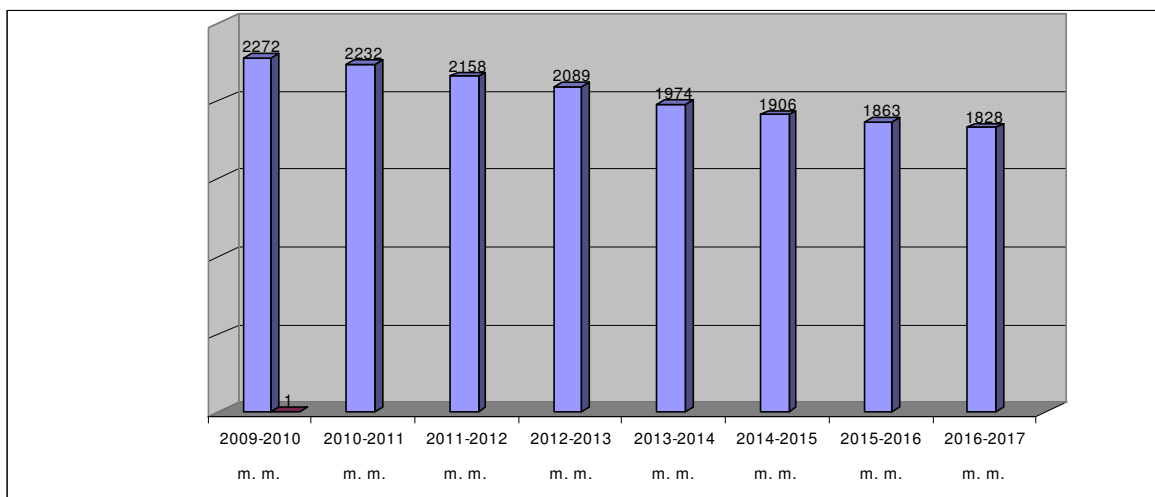
klasių, tai 2009–2010 m. m. tik septynios pirmosios klasės, planuojama, kad nuo 2010–2011 m. m. šis komplektų skaičius nekis.

2. Mokinių skaičiaus kaitos kontekstas

Palangos miesto savivaldybės bendrojo lavinimo mokyklose mokinių skaičius kasmet mažės vidutiniškai 7 % (2 diagrama), per dešimtmetį Palangos bendrojo lavinimo mokyklose mokinių skaičius sumažėjo 30 % (1999–2000 m. m. bendrojo lavinimo mokyklose mokėsi 3289 mokiniai, 2009–2010 m. m. mokosi 2272 mokiniai). Mokinių skaičius ir toliau mažės vidutiniškai kasmet apie 100 (2 diagrama), vadinasi mokyklose ženkliai mažės ir klasių komplektų skaičius.

Planuojamas mokinių skaičius Palangos bendrojo lavinimo mokyklose

2 diagrama



Šaltinis: Moksleivių duomenų bazė

Mažėja ne tik pradinių klasių, bet ir 5–10 klasių mokinių ir komplektų skaičius. Penktų klasių mokinių skaičiaus prognozė iki 2014 m. nėra optimistiška: iki 2005–2006 m. m. penktųjų klasių mokinių skaičius kito nežymiai ir klasių komplektų skaičius tai didėdavo, tai mažėdavo vienu komplektu. Nuo 2006–2007 mokslo metų ženklaus mokinių skaičiaus mažėjimas turėjo įtakos klasių komplektavimui 2000–2001 m. m. buvo sukomplektuota 12 penktųjų klasių komplektų, 2005–2006 m. m. – 11 klasių komplektų, 2009–2010 m. m. – 8 klasių komplektai

Prognozuojama, kad nuo 2010–2011 m. m. penktųjų klasių bus komplektuojami tik 7 komplektai (6 klasių komplektai Palangos pagrindinėse mokyklose ir 1 komplektas Šventosios pagrindinėje mokykloje).

Klasių komplektų skaičius Palangos bendrojo lavinimo mokyklose 2007–2014 metais

1 lentelė

| Mokslo metai | 1-4 klasės | | 5-10 klasės | |
|--------------|------------------|--------------------|------------------|--------------------|
| | Mokinių skaičius | Komplektų skaičius | Mokinių skaičius | Komplektų skaičius |
| 2007-2008 | 695 | 33 | 1461 | 61 |
| 2008-2009 | 619 | 32 | 1402 | 58 |
| 2009-2010 | 590 | 30 | 1267 | 54 |
| 2010-2011 | 579 | 29 | 1128 | 46 |
| 2011-2012 | 568 | 27 | 1032 | 41 |
| 2012-2013 | 587 | 27 | 947 | 38 |
| 2013-2014 | 590 | 27 | 874 | 35 |
| 2014-2015 | 591 | 27 | 845 | 35 |

Šaltinis: Moksleivių duomenų bazė, mokyklų statistinės ataskaitos

Nuo 2009 m. rugsėjo 1 d. pertvarkius vidurines mokyklas į pagrindines mokyklas, dalis VI. Jurgučio ir „Baltijos“ pagrindinių mokyklų mokiniai perėjo mokytis į Senosios gimnazijos pirmą gimnazijos klasę, 2009–2010 m. m. Senojoje gimnazijoje buvo sukomplektuota viena pirma gimnazijos klase daugiau, nei planuota, tačiau didesnės mokinių migracijos tarp mokyklų neįvyko (2 lentelė).

Mokinių skaičius mokyklose pagal klases 2009-2010 m. m.

2 lentelė

| Klasės | Senoji gimnazija | Vlado Jurgučio pagrindinė mokykla | „Baltijos“ pagrindinė mokykla | Šventosios pagrindinė mokykla | Pradinė mokykla | Darželis-mokykla „Pasaka“ |
|--------------------|-----------------------|-----------------------------------|-------------------------------|-------------------------------|-----------------|---------------------------|
| 12 | 178 | | | | | |
| 11 | 217 | | | | | |
| 10 | 139 | 46 | 26 | 9 | | |
| 9 | 143 | 43 | 50 | 17 | | |
| 8 | | 90 | 117 | 20 | | |
| 7 | | 79 | 118 | 16 | | |
| 6 | | 104 | 83 | 8 | | |
| 5 | | 83 | 64 | 12 | | |
| 4 | | | 23 | 15 | 91 | 40 |
| 3 | | | 22 | 14 | 78 | 40 |
| 2 | | | 25 | 10 | 61 | 36 |
| 1 | | | 30 | 11 | 70 | 24 |
| Kitos | 10 suaug. kl. mokinių | - | 10 spec. lav. klasių mokinių | | | |
| Mokinių skaičius | 687 | 445 | 568 | 132 | 300 | 140 |
| Komplektų skaičius | 26 | 19 | 26 | 10 | 14 | 7 |

Šaltinis: Moksleivių duomenų bazė

3. Mokinių ugdymo kokybės rodikliai 2007-2009 metais

Ugdymo kokybės rodiklių analizė leidžia konstatuoti, kad iš dalies blogėja švietimo rezultatų ir pasekmių rodikliai. Palangos bendrojo lavinimo mokyklų mokinių, paliktų kartoti kursą, dalis įgauna mažėjimo tendenciją, per 2 paskutinius metus kurso kartoti paliekama 0,4 % mokinių nuo bendro mokinių skaičiaus.

2008-2009 m. m. duomenimis 1-4 klasių mokiniai nepaliekami kartoti kurso, 5-8 klasių - 0,5 % mokinių kartojo kursą, 9-10 klasių - 1 % mokinių, 11-12 klasių - 0,6 % mokinių.

2003-2006 metais kurso kartoti vidutiniškai buvo paliekama 0,5 proc.: 1-4 klasių - 0,1 %, 5-8 klasių - 0,4 %, 9-10 klasių - 1,1 %, 11-12 klasių - 0,8 % mokinių.

Į aukštesnes klases su nepatenkinamu(-ais) pažymiu(-iais) vidutiniškai Savivaldybėje perkeliama 1,3 % mokinių. Pagal ugdymo koncentrus į aukštesnes klases su nepatenkinamu (-ais) pažymiu(-iais) vidutiniškai perkeliama: 5-8 klasių - 2,3 %, 9-10 klasių - 1,6 %, 11-12 klasių - 0,6 % mokinių. Daugiausia mokinių paliktų kartoti kursą ir perkeltų į aukštesnę klasę su nepatenkinamu pažymiu yra tarp 5-8 klasių (per 2 mokslo metus 51 mokinys), toliau seka 9-10 klasių (26 mokiniai).

Mokinių, paliktų kartoti kursą ar perkeltų į aukštesnę klasę su nepatenkinamu pažymiu(-iais), skaičius

3 lentelė

| Ugdymo koncentras | 2007-2008 m. m. | | | | 2008-2009 m. m. | | | |
|-------------------|------------------|---------------------------|--------------------------------|--|------------------|---------------------------|--------------------------------|--|
| | Mokinių skaičius | Pažangių mokinių skaičius | Paliktų kartoti kursą skaičius | Perkeltų į aukštesnę klasę su nepatenkinamu pažymiu (-iais) skaičius | Mokinių skaičius | Pažangių mokinių skaičius | Paliktų kartoti kursą skaičius | Perkeltų į aukštesnę klasę su nepatenkinamu pažymiu (-iais) skaičius |
| 1-4 kl. | 695 | 695 | - | - | 619 | 619 | - | - |
| 5-8 kl. | 952 | 921 | 5 | 26 | 910 | 890 | 4 | 16 |
| 9-10 (1-2 G) kl. | 509 | 494 | 5 | 10 | 492 | 481 | 5 | 6 |
| 11-12 (3-4 G) kl. | 503 | 499 | - | 4 | 427 | 423 | 2 | 2 |
| Iš viso: | 2659 | 2609 | 10 | 40 | 2448 | 2413 | 11 | 24 |

Šaltinis: Moksleivių duomenų bazė

Pagrindinio ir vidurinio mokslo baigimo, kurso kartojimo rodikliai parodo mokyklos veiksmingumą. Kurso kartojimo ir perkėlimo į aukštesnę klasę su nepatenkinamu įvertinimu rodikliai rodo, kad pagrindinio ugdymo pakopos mokiniams neužtikrinamos lygios galimybės ir ugdymo kokybė

ir kad mokiniai neįveikia nustatytų ugdymo standartų. Mokinių, paliktų kartoti kursą, skaičius yra mokyklos veiklos kokybės rodiklis.

Iš visų Savivaldybės bendrojo lavinimo mokyklų žemiausi yra „Baltijos“ pagrindinės mokyklos rodikliai (4 lentelė). Palyginus kelerių metų rodiklius matyti, kad „Baltijos“ pagrindinės mokyklos rodikliai kinta teigiama linkme, tačiau lėtai.

Paliktų kartoti kursą ir perkeltų su nepatenkinamu pažymių (-iais) rodikliai pagal mokyklas

4 lentelė

| Mokyklos | 2002-2003 m. m. | | 2004-2005 m. m. | | 2007-2008 m. m. | | 2008-2009 m. m. | |
|-----------------------------------|-----------------------|---|-----------------------|---|-----------------------|---|-----------------------|---|
| | Paliktų kartoti kursą | Perkeltų su nepatenkinamu pažymių (-iais) | Paliktų kartoti kursą | Perkeltų su nepatenkinamu pažymių (-iais) | Paliktų kartoti kursą | Perkeltų su nepatenkinamu pažymių (-iais) | Paliktų kartoti kursą | Perkeltų su nepatenkinamu pažymių (-iais) |
| Senoji gimnazija | 1 | 30 | 3 | 0 | 1 | 3 | 2 | 2 |
| „Baltijos“ pagrindinė mokykla | 12 | 34 | 13 | 4 | 8 | 35 | 7 | 17 |
| Vlado Jurgučio pagrindinė mokykla | 1 | 8 | 0 | 9 | 1 | 1 | 2 | 5 |
| Šventosios pagrindinė mokykla | 0 | 0 | 0 | 3 | 0 | 1 | 1 | 0 |

Šaltinis: Moksleivių duomenų bazė

Palangos miesto savivaldybėje pagrindinį išsilavinimą 2005 m. įgijo 95,8 %, 2008 m. 98,43 %, 2009 m. – 99,63 % mokinių. Nors mokinių, įgijusių pagrindinį išsilavinimą, skaičiaus procentas didėja, tačiau vis tik ne visi mokiniai, išklause pagrindinio ugdymo programą įgyja pagrindinį išsilavinimą.

Pagrindinio išsilavinimo rodikliai 2007-2009 m.

5 lentelė

| Mokslo metai | Rugsėjo 1 d. buvo 10 (2G) klasių mokinių | Įgijo pagrindinį išsilavinimą | Liko kartoti kursą |
|--------------|--|-------------------------------|--------------------|
| 2007-2008 | 258 | 251 | 4 |
| 2008-2009 | 279 | 275 | 1 |
| Iš viso: | 537 | 526 | 5 |

Šaltinis: Moksleivių duomenų bazė

Pagrindinį išsilavinimą įgijusių mokinių skaičiaus rodiklio didėjimas rodo, kad einama teisinga linkme - mokyklos tipo pakeitimas naudingas mokiniui.

Vidutiniškai 76 % mokinių, įgijusių pagrindinį išsilavinimą, toliau tęsia mokymąsi Senojoje gimnazijoje, 10 % mokinių pasirenka kitą mokymosi įstaigą – siekia profesinio išsilavinimo ar mokosi kitų miestų mokyklose ir 14 % mokinių toliau niekur nesimoko.

Mokytis pagal vidurinio ugdymo programą Senojoje gimnazijoje pasirenka 75 % mokinių, baigusiu pagrindinio ugdymo programą Palangos miesto bendrojo lavinimo mokyklose. Mokinių, norinčių mokytis pagal vidurinio ugdymo programą, skaičius gali padidėti nuo 2012 m. Kretingos r. Vydmantų vidurinę mokyklą pertvarkius į pagrindinę mokyklą.

Mokinių tolesnis mokymasis, baigus pagrindinio ugdymo programą

6 lentelė

| Mokslo metai | Įgijo pagrindinį išsilavinimą (mokinių skaičius) | Toliau mokosi Senojoje gimnazijoje | Toliau mokosi profesinėje mokykloje ar kitų miestų gimnazijose |
|--------------|--|------------------------------------|--|
| 2007-2008 | 251 | 184 | 17 |
| 2008-2009 | 275 | 217 | 33 |

Šaltinis: Moksleivių duomenų bazė

2005 m. Palangos miesto savivaldybėje vidurinį išsilavinimą nuo bendro abiturientų skaičiaus įgijo 97,7 %, 2008 m. – 98,25 %, 2009 m. – 99,57 % mokinių.

Vidurinį išsilavinimą įgijusių abiturientų skaičius

7 lentelė

| Metai | Įgijo vidurinį išsilavinimą | Neišlaikė brandos egzaminų | Išvyko iš 12 klasės |
|---------|-----------------------------|----------------------------|---------------------|
| 2008 m. | 224 | 4 | 6 |
| 2009 m. | 228 | 1 | 7 |

Šaltinis: Moksleivių duomenų bazė

Per pastaruosius tris metus Palangos bendrojo lavinimo vidurinėse mokyklose nuo bendro abiturientų skaičiaus vidutiniškai 23 % abiturientų nelaikė brandos valstybinių egzaminų, o tai reiškia, kad šie mokiniai nesiekė aukštojo išsilavinimo (žemas vidurkis), vidurinėse mokyklose mokinių profesiniam orientavimui skirta per mažai dėmesio.

Abiturientų, nelaikiusių valstybinių brandos egzaminų, pasiskirstymas pagal mokyklą

8 lentelė

| Moklo metai | Abiturientų skaičius | Mokinių, nelaikiusių brandos valstybinių egzaminų, skaičius | | | Nepasirinkusių valstybinių brandos egzaminų mokinių procentas nuo bendro abiturientų skaičiaus |
|-------------|----------------------|---|---------------------------------|-----------------------------|--|
| | | Senoji gimnazija | Vlodo Jurgučio vidurinė mokykla | „Baltijos“ vidurinė mokykla | |
| 2006-2007 | 234 | 13 | 24 | 12 | 20,94 % |
| 2008-2008 | 228 | 14 | 34 | 12 | 26,31 % |
| 2008-2009 | 229 | 19 | 23 | 10 | 22,7% |

Šaltinis: Moksleivių duomenų bazė

Senajoje gimnazijoje abiturientų, nelaikiusių valstybinių brandos egzaminų rodiklius didina suaugusiųjų klasių mokiniai.

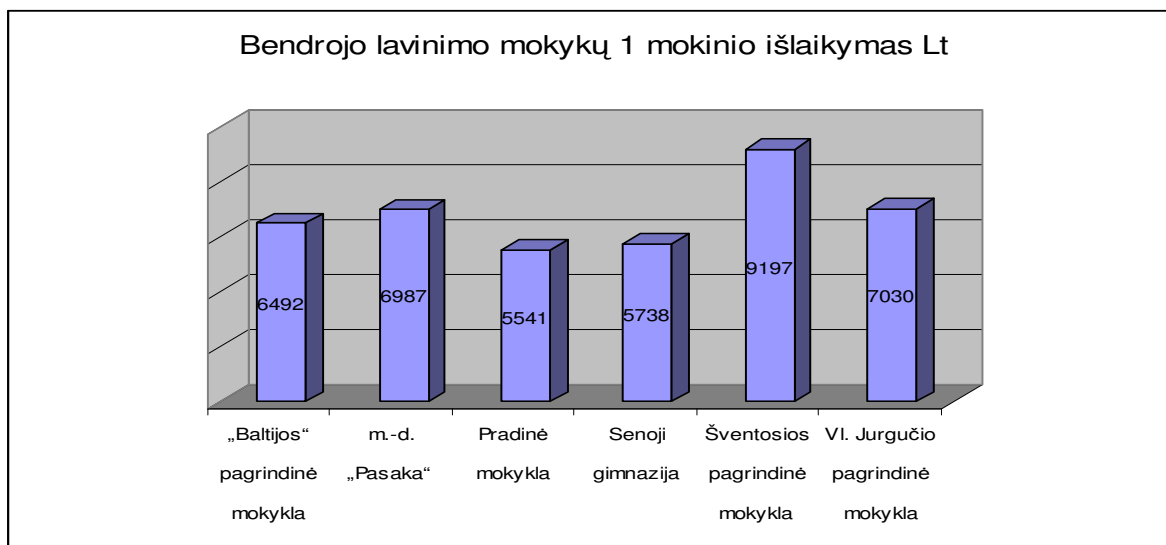
4. Mokyklų tinklo efektyvumo rodikliai

Mokyklų tinklo būklės efektyvumas yra susijęs su klasių komplektų dydžiu, tuščiomis mokymosi vietomis, mokyklų dydžiu, patalpų užpildymu, vidutine 1 mokinio išlaikymo kaina.

Vidutiniškai vieno mokinio išlaikymui Savivaldybėje skiriama 6830 Lt. Daugiausiai lešų tenka Šventosios pagrindinės mokyklos vieno mokinio išlaikymui – 9197 Lt.

Senajoje gimnazijoje vidutiniškai metams vienam mokiniui tenka 5738 Lt, Vl. Jurgučio pagrindinėje mokykloje – 7030 Lt, „Baltijos“ pagrindinėje mokykloje – 6492 Lt, Šventosios pagrindinėje mokykloje – 9197 Lt, Pradinėje mokykloje – 5541 Lt, mokykloje–darželyje „Pasaka“ vienam ugdytiniui tenka 6987 Lt (4 diagrama).

4 diagrama



Šaltinis: Mokyklų ataskaitos

Mokinių skaičiaus vidurkį klasėse nustato Moksleivio krepšelio ir sutartinių moksleivių apskaičiavimo metodika, (Žin., 2001, Nr. 57-2040; 2009, Nr. 158-7134). Nuo 2009-2010 m. m.

bendrojo lavinimo mokyklose komplektuojant klases mokinių skaičiaus vidurkis 1-4 klasėse nesiekė nustatyto vidurkio – 22, o 5-10 klasėse – 25.

Antri metai pagal vidurinio ugdymo programas klasės komplektuojamos tinkamai (vidurkis 25).

Vidutinis mokinių skaičius klasės komplekte kito nežymiai, nors demografinė situacija blogėjo kasmet (9 lentelė).

Klasių komplektavimo vidurkiai 2007-2010 metais

9 lentelė

| Mokslo metai | Mokinių skaičius | 1-4 klasės | | | 5-10 klasės | | | 11-12 klasės | | |
|--------------|------------------|--------------------|------------------|----------|--------------------|------------------|----------|--------------------|------------------|----------|
| | | komplektų skaičius | mokinių skaičius | vidurkis | komplektų skaičius | mokinių skaičius | vidurkis | komplektų skaičius | mokinių skaičius | vidurkis |
| 2007-2008 | Palangoje | 29 | 645 | 22,24 | 55 | 1359 | 24,7 | 22 | 503 | 22,86 |
| | Šventojoje | 4 | 50 | 12,5 | 6 | 102 | 17 | | | |
| 2008-2009 | Palangoje | 28 | 567 | 20,25 | 52 | 1316 | 25,3 | 17 | 427 | 25,11 |
| | Šventojoje | 4 | 52 | 13 | 6 | 86 | 14,33 | | | |
| 2009-2010 | Palangoje | 26 | 540 | 20,76 | 48 | 1185 | 24,68 | 16 | 405 | 25,31 |
| | Šventojoje | 4 | 50 | 12,5 | 6 | 82 | 13,66 | | | |

Šaltinis: Moksleivių duomenų bazė

Nevienodai pasiskirsčiusios ir tuščios mokymosi vietos (tuščia mokymosi vieta yra tada, kai klasės komplekte trūksta vaikų pagal Moksleivio krepšelio metodikos normatyvus). 2009-2010 m. m. bendrojo lavinimo mokyklose yra 60 tuščių finansuojamų mokymosi vietų (10 lentelė).

Tuščių mokymosi vietų pasiskirstymas pagal mokyklas 2009-2010 m. m.

10 lentelė

| Mokyklos | Mokymosi vietų normatyvas pagal sukomplektuotą klasių komplektų skaičių (komplektų skaičius dauginamas iš mokinių skaičiaus vidurkio) | Yra mokinių | Tuščios mokymosi vietos | Pastabos |
|---|---|-------------|-------------------------|----------------------|
| Senoji gimnazija | 650 | 687 | -37 | gimnazija perpildyta |
| „Baltijos“ pagrindinė mokykla (be spec. kl.) | 585 | 558 | 27 | |
| Vlado Jurgučio pagrindinė mokykla | 475 | 445 | 30 | |
| Šventosios pagrindinė mokykla | 150 | 132 | 18 | |
| Pradinė mokykla | 308 | 300 | 8 | |
| m.-d. „Pasaka“ | 154 | 140 | 14 | |
| Iš viso: | 2322 | 2262 | 60 | |

Šaltinis: Moksleivių duomenų bazė

Geriausiai komplektuojamos klasės Senojoje gimnazijoje ir Pradinėje mokykloje. Problematiškiausia klasių komplektavimas yra „Baltijos“ pagrindinėje mokykloje ir darželyje-mokykloje „Pasaka“: didinant pradinių klasių komplektų skaičių „Baltijos“ pagrindinėje mokykloje ir mažinant pradinių klasių komplektų skaičių m.-d. „Pasaka“, mažėja mokinių skaičiaus vidurkis (normatyvas - 22, mažėjant mokinių skaičiaus vidurkiui klasėse, didėja Savivaldybės išlaidos klasių išlaidymui) (11 lentelė).

Pradinių klasių komplektų skaičiaus vidurkiai m.-d. „Pasaka“ ir „Baltijos“ pagrindinėje mokykloje

(11 lentelė)

| Mokslo metai | Mokykla | 1-4 klasių skaičius | Mokinių skaičiaus vidurkis 1-4 klasėse |
|--------------|-------------------------------|---------------------|---|
| 2007-2008 | „Baltijos“ vidurinė mokykla | 4 | 23 |
| 2008-2009 | „Baltijos“ vidurinė mokykla | 4 | 22,5 |
| 2009-2010 | „Baltijos“ pagrindinė mokykla | 5 | 20 |
| 2007-2008 | m.-d. „Pasaka“ | 8 | 21 |
| 2008-2009 | m.-d. „Pasaka“ | 8 | 19,5 |
| 2009-2010 | m.-d. „Pasaka“ | 7 | 20 |

Šaltinis: Mokyklų statistinės ataskaitos, Moksleivių duomenų bazė

Šventosios pagrindinėje mokykloje mokinių skaičiaus vidurkis turėtų būti 15, tačiau šis rodiklis nėra pasiekiamas dėl mažo gyventojų skaičiaus Šventosios seniūnijoje.

Mokyklos faktinis pajėgumas skaičiuojamas pagal higienos reikalavimus klasėms ir nespecializuotiems kabinetams, patvirtintus švietimo ir mokslo ministro įsakymu.

Palangos miesto bendrojo lavinimo mokyklų faktinis pajėgumas

(12 lentelė)

| Mokykla | Kabinetų, klasių (20-30 mokymosi vietų), skaičius | Plotas | Kabinetų, klasių, iki 19 mokymosi vietų, skaičius | Plotas | Mokyklos faktinis pajėgumas nepažeidžiant higienos normų | | Klasių komplektų skaičius 2009-2010 m. m. | Mokinių skaičius 2009-2010 m. m. |
|--|---|------------------|---|--------|--|-----------|---|----------------------------------|
| | | | | | Mokinių sk. | Kompl.sk. | | |
| Vl. Jurgučio pagrindinė mokykla | 19 | 912,55 | 10 | 258,17 | 585 | 24 | 19 | 445 |
| „Baltijos“ pagrindinė mokykla, (be specialiųjų klasių) | 17 5 <hr/> 22 | 996,48 216,10 | 7 | 219,71 | 716 | 28 | 24 | 578 |
| Senoji gimnazija | 25 | 1173,2 9 | 6 | 195,84 | 679 | 27 | 26 | 687 |
| Šventosios pagrindinė mokykla | 9 | 437,22 | - | - | 218 | 15 | 10 | 132 |
| Pradinė mokykla | 14 | 593 | - | - | 297 | 12 | 14 | 300 |
| m.-d. „Pasaka“ | 7 | 331,94 | - | - | 166 | 7 | 7 | 140 |

Įvertinus esamą situaciją, galima spręsti, ar verta išlaikyti mokyklas, nekeičiant jų veiklos turinio, struktūros, ar jos tenkins ateityje naujus bendrojo lavinimo mokyklų struktūrinės reformos poreikius.

Mokinių skaičiaus didinimas iki mokyklos faktinio pajėgumo nėra tikslingas, kuo daugiau mokinių mokykloje, tuo blogesnis psichologinis klimatas mokykloje. Sociologinio tyrimo metu Senosios gimnazijos mokiniai akcentavo, kad Senojoje gimnazijoje yra per daug mokinių ir jie jaučia diskomfortą.

Higienos normos nustato, kad mokykloje privalo būti poilsio zonos. Vadovaujantis Mokyklų aprūpinimo standartais, mokykloje, kurioje vykdoma pagrindinio ugdymo programa privalo būti 12 specializuotų kabinetų. Siekiant mokinių saugumo, pradinio ugdymo klasės turi būti atskirtos nuo 5-10 klasių mokinių.

Vlodo Jurgučio pagrindinėje mokykloje optimalus klasių komplektų skaičius –24, vadinasi mokykla turi galimybių didinti klasių komplektų skaičių ne daugiau 5. „Baltijos“ pagrindinėje mokykloje taip pat galima didinti klasių komplektų skaičių ne daugiau 4.

Pradinėje mokykloje faktiškai optimalus klasių komplektų skaičius -12, esant daugiau – mokykla privalo mažinti specializuotų kabinetų skaičių.

Mokykla–darželis „Pasaka“ turi dvi galimybes: likti bendrojo lavinimo mokykla arba pakeisti mokyklos tipą į ikimokyklinio ugdymo mokyklą.

Sociologinio tyrimo duomenimis, 41,4 proc. tėvų pritarė, jog racionaliausia Palangos mieste palikti dabartinį mokyklų tinklą - 1 gimnazija, 1 pradinė mokykla, 1 mokykla-darželis, 1 pagrindinė mokykla (1-10 kl.), 1 pagrindinė mokykla (5-10 kl.).

19,6 proc. tėvų mano, jog reikėtų palikti gimnaziją, dvi pagrindinės mokyklas (5-10 kl.) ir dvi pradines mokyklas (mokyklos-darželio nereikia).

6,1 proc. tėvų mano, jog Palangoje reikėtų palikti tik gimnaziją ir dvi pagrindinės mokyklas (1-10 kl.), o pradinės mokyklos ir mokyklos-darželio nereikia.

5. Mokytojų rodikliai

Bendrojo lavinimo mokyklose 2009 m. rugsėjo 1 d. duomenimis dirbo 240 mokytojų, iš jų 9 pensinio amžiaus, 5 mokytojai ne specialistai. Mažėjant klasių komplektų skaičiui, mokyklose sumažėjo mokytojų skaičius.

Palyginus su 2005–2006 m. m. mokytojų, dirbančių bendrojo lavinimo mokyklose, skaičius sumažėjo 14 % (13 lentelė).

Mokytojų skaičiaus rodiklis

13 lentelė

| Mokslo metai | Dalyką dėstančių mokytojų skaičius | Iš jų pensinio amžiaus | Mokytojų kvalifikacija | | |
|-----------------|------------------------------------|------------------------|------------------------|------------------------|---------------------|
| | | | Vyr. mokytojas | Mokytojas metodininkas | Mokytojas ekspertas |
| 2005–2006 m. m. | 277 | 14 | 105 | 115 | 12 |
| 2009–2010 m. m. | 240 | 9 | 41 | 130 | 19 |

Šaltinis: Pedagogų duomenų bazė ir mokyklų vardiniai mokytojų sąrašai.

Mažėjant klasių komplektų skaičiui, sumažėjo ir pedagoginių valandų skaičius.

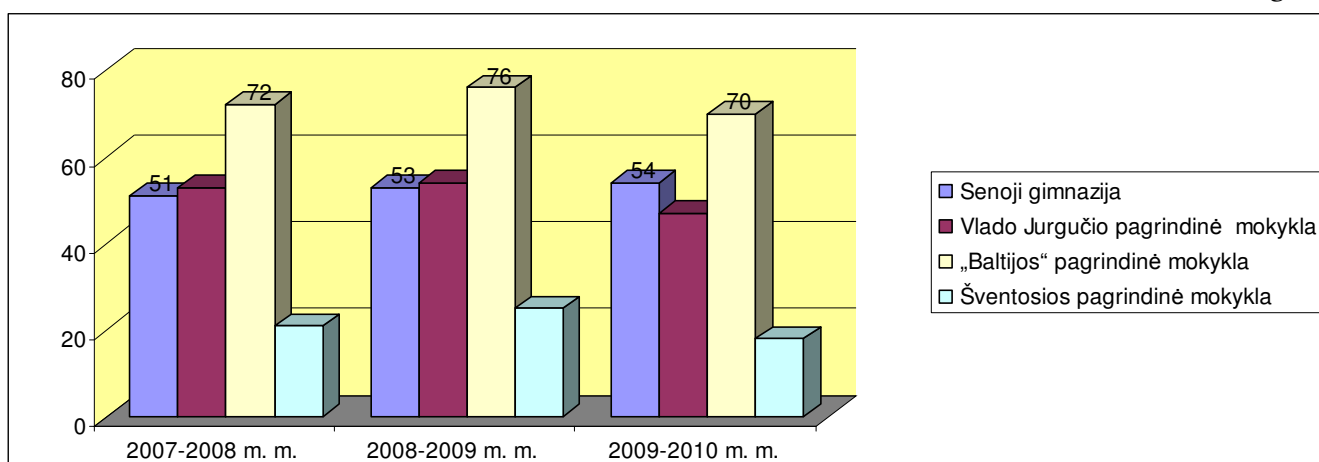
2005–2006 m. m. 54,65 % bendrojo lavinimo mokyklų mokytojų darbo krūviai buvo beveik maksimalūs, virškrūvius turėjo – 33,4 % mokytojų, 12 % mokytojų dirbo nepilnu darbo krūviu.

2008–2009 m. m. padidėjo mokytojų, neturinčių pilno darbo krūvio skaičius – 22,2 %, 18–36 val. darbo krūviu dirbo 73,3 % mokytojų, virškrūvius turėjo – 4,4 % mokytojų.

Daugiausiai mokytojų dirba „Baltijos“ pagrindinėje mokykloje, kitose mokyklose, atsižvelgus į klasių komplektavimą ir pedagoginių valandų skaičių, mokytojų skaičius yra optimalus (4 diagrama).

Mokytojų skaičiaus rodiklio kitimas pagal mokyklas

4 diagrama



Šaltinis: Pedagogų duomenų bazė ir mokyklų vardiniai mokytojų sąrašai.

Mokytojų ir mokinių skaičiaus santykis yra vienas iš rodiklių, kurį didinant mažinamos išlaidos darbo užmokesčiui. Palangos bendrojo lavinimo mokyklose 2005–2006 m. m. 1 mokytojui vidutiniškai teko 10,8 mokinio.

2007–2008 m. m. vienam mokytojui bendrojo lavinimo mokyklose vidutiniškai teko 10 mokinių, vienam techniniam darbuotojui – 12 mokinių.

2009–2010 m. m. vienam mokytojui bendrojo lavinimo mokyklose vidutiniškai teko 8,63 (šalies vidurkis 8) mokinių, vienam techniniam darbuotojui – 11 mokinių.

Mokinių skaičius tenkantis 1 pedagogui

14 lentelė

| Mokslo metai | Mokinių skaičius | Pedagoginių etatų skaičius | Dirbančių pedagogų skaičius | Mokinių skaičius tenkantis 1 pedagogui |
|--------------|------------------|----------------------------|-----------------------------|--|
| 2008–2009 | 2448 | 357,84 | 272 | 9 |
| 2009–2010 | 2272 | 298,31 | 263 | 8,63 |

Šaltinis: Pedagogų duomenų bazė ir mokyklų vardiniai mokytojų sąrašai

III. MOKYKLŲ TINKLO PERTVARKOS PAGRINDINIŲ REZULTATŲ RODIKLIAI

| Tikslas ir uždaviniai | Pagrindiniai rezultatų rodikliai | | | | |
|--|----------------------------------|--|---|--|---|
| | Eil. Nr. | Būklė 2004–2005 m. m. | Būklė 2005–2006 m. m. | Būklė 2008–2009 m. m. | Siekiamybė 2012 m. |
| 1 | 2 | 3 | 4 | 6. | |
| <u>Tikslas</u> 1. Sudaryti sąlygas, garantuojančias aukštesnės kokybės švietimą ir veiksmingesnį išteklių paskirstymą ir panaudojimą. | 1.1. | Pagrindinę mokyklą baigia 97,4 % mokinių | 96,4 % | 98,56 % | 99 % |
| | 1.2. | Pagrindinį išsilavinimą įgyja 95,8 % mokinių | 96,4 % | 99,63 % | 100 % |
| | 1.3. | 83,8 % mokinių tęsia mokymąsi pagal vidurinio ugdymo programas | 87,7 % | 86 % | 86 % |
| | 1.4. | 97,7 % mokinių įgyja vidurinį išsilavinimą | 98,71% | 99,57 % | 100 % |
| | 1.5. | Kursą kartoja 0,45 % mokinių | 0 % | 0,44 % | 0,3 % |
| <u>Uždaviniai</u> 2. Sudarant sąlygas veiksmingiausiai įgyvendinti ugdymo tikslus, sureguliuoti mokinių skaičių mokyklose ir klasėse. | 2.1. | 121 tuščia mokymosi vieta | 107 | 60 | Tuščių mokymosi vietų skaičius sumažėja 50% |
| | 2.2. | Vidutinis pradinio ugdymo pakopos mokinių skaičius klasės komplekte – 20,38 | 19,81 | 20,25 | 22 |
| | 2.3. | Vidutinis pagrindinio ir vidurinio ugdymo pakopos mokinių skaičius klasės komplekte: pagrindinio ugdymo pakopos klasėse – 23,68, vidurinio ugdymo pakopos klasėse – 24,2 | Vidutinis mokinių skaičius 5–10 klasėse – 23,48, vidutinis 11–12 klasėse – 24,2 | Vidutinis mokinių skaičius 5–10 klasėse – 25,3 vidutinis 11–12 klasėse – 25,11 | Vidutinis mokinių skaičius klasės komplekte: pagal pagrindinio ugdymo programas – 25, pagal vidurinio ugdymo programas klasėse – 25 |
| | 2.4. | 98,3% privalomųjų mokomųjų dalykų veda mokytojai specialistai | 98,1 % | 97,92 % | 100% privalomųjų mokomųjų dalykų veda mokytojai specialistai |
| | 2.5. | 15 mokinių iškritę iš švietimo sistemos (16–18 metų asmenys, neįgiję pagrindinio ar vidurinio išsilavinimo ir toliau niekur nesimokantys) | 16 mokinių iškritę iš švietimo sistemos | 16 mokinių iškritę iš švietimo sistemos | Ne mažiau kaip 50% (palyginus su 2006 m.) sumažėja) |

| | | | | | |
|---|------|---|-----------------------------------|---|--|
| 3. Pagerinti mokinių mokymosi bazę; sudaryti sąlygas profesiniam mokymui ir mokiniams, neturintiems mokymosi motyvacijos, ugdyti. | 3.1. | 50% mokyklų pagal pastatų būklę priskirtos I ir II grupei | Pokyčių nėra | 83 % mokyklų pagal pastatų būklę priskirtos I ir II grupei | 50% mokyklų pagal pastatų būklę priskirtos I grupei |
| | 3.2. | Savivaldybės įnašas vadovėliams įsigyti – 149,9 tūkst. Lt | Lėšų nebuvo skirta | Lėšų nebuvo skirta | Savivaldybės įnašas vadovėliams įsigyti –10% Moksleivio krepšelio lėšų šioms reikmėms |
| | 3.3. | 1 kompiuteriui tenka 12 mokinių | 1 kompiuteriui tenka 14,5 mokinio | 1 kompiuteriui tenka 13,07 mokinio | 1 kompiuteriui tenka 8 mokiniai |
| | 3.4. | Visų mokyklų teritorijos ir aikštynai nesutvarkyti pagal higienos normas | Pokyčių nėra | Pokyčių nėra | 2 mokyklų teritorijos ir aikštynai sutvarkyti pagal higienos normas |
| | 3.5. | Mokymo priemonėms įsigyti Savivaldybės įnašas – 29,9 tūkst. Lt | 31,3 tūkst. Lt | Lėšų neskirta | Mokymo priemonėms įsigyti Savivaldybės įnašas – 10% didesnis nei 2006 m. |
| | 3.6. | Savivaldybės teritorijoje neorganizuojamas profesinis mokymas | Pokyčių nėra. Lėšų neskirta. | Pokyčių nėra. Lėšų neskirta. | Parengtas ir patvirtintas projektas dėl profesinio mokymo organizavimo Savivaldybėje |
| | 3.7. | Mokymosi motyvacijos neturintiems mokiniams nesudarytos tinkamos ugdymo(si) sąlygos | Pokyčių nėra | Pokyčių nėra. | Parengtas ir patvirtintas projektas dėl mokinių, neturinčių mokymosi motyvacijos, ugdymo(si) sąlygų sudarymo |
| 4. Užtikrinti saugų moksleivių vežiojimą. | 4.1. | Šventosios pagrindinės mokyklos mokiniai, gyvenantys kaime, nėra pavežami „Geltonuoju“ autobusu | Atlikta poreikio analizė. | Įsigytas „Geltonasis“ autobusas Šventosios pagrindinei mokyklai. Organizuojamas specialus reisas po pamokų Klaipėdos kryptimi | Pavežami visi kaime gyvenantys mokiniai. |

II. MOKYKLŲ RAIDOS PROGNOZĖS 2010–2014 M.

Palangos miesto bendrojo lavinimo mokyklų tinklo pertvarkos bendrasis planas (toliau tekste – Bendrasis planas) įgyvendinamas dviem etapais: I etapas – 2006–2007 m., II etapas – 2008–2012 m.

Pirmo etapo vykdymo laikas buvo pakoreguotas dėl teisminių procesų, į kuriuos Savivaldybę įtraukė Vlodo Jurgučio ir „Baltijos“ vidurinių mokyklų vadovai. Tarybos patvirtintas Bendrojo plano I-asis etapas buvo įgyvendintas tik 2009 m.: išgryninta Senoji gimnazija (keturmetė mokykla), Vlodo Jurgučio ir „Baltijos“ vidurinės mokyklos nuo 2009 m. rugsėjo 1 d. tapo pagrindinėmis mokyklomis, Smilčių pradinė mokykla reorganizuota į Pradinės mokyklos Smilčių skyrių, kuris vėliau dėl mažo mokinių skaičiaus buvo likviduotas.

Savivaldybės lopšeliai-darželiai įgyvendina ikimokyklinio ir priešmokyklinio ugdymo programas. 2009 m. statistika rodo, kad gimstamumas mūsų savivaldybėje stabilizavosi ir nors nežymiai, bet didėja. Sutrumpinus vaiko priežiūros atostogas iki 2 m., planuojama, kad 2010 m. padidės dvimečių vaikų skaičius ikimokyklinio ugdymo grupėse. Ši tendencija įtakoja vaikų, lankančių ikimokyklinio ugdymo įstaigas, skaičiaus didėjimą (ypač lopšelinio amžiaus): 2009–2010 m. m. ikimokyklinio ugdymo grupes lanko 546 vaikai, tai 3,5 % daugiau, nei 2007–2008 m. m. Be to, ryškėja tendencija leisti į lopšelių-darželių vis ankstyvesnio amžiaus vaikus. Priešmokyklinio amžiaus vaikų skaičius taip pat didėja: 2009–2010 m. m. šias grupes lanko 138 vaikai, o 2007–2008 m. lankė 125 vaikai. Poreikis didinti ikimokyklinio ugdymo grupių skaičių yra pakankamai realus, nes šiuo metu ikimokyklinio ugdymo įstaigų grupės yra perpildytos.

2009 metų pabaigoje Palangos bendrojo lavinimo mokyklose vyko sociologinis tyrimas dėl švietimo būklės Palangos miesto savivaldybėje (publikuojama <http://www.palanga.lt/svietimas/>), šio tyrimo rezultatai leido identifikuoti mokyklų ir švietimo sistemos problemas.

Problemos:

1. VI. Jurgučio ir „Baltijos“ pagrindinės mokyklos yra sąstingio būsenoje: nieieško efektyvių ir mokyklai naudingų programų vykdymo, nėra jaunimo klasių, nors mokinių, neturinčių mokymosi motyvacijos, skaičius didėja, nerengiamos profesinio mokymo programos, neįgaliųjų mokinių ugdymas paliekamas savieigai, mokyklos tampa nepatrauklios mokiniui – didėja iš mokyklos išvykusių į kitas mokyklas mokinių skaičius, pasekmės – mažėja klasių komplektų skaičius.

2. VI. Jurgučio ir „Baltijos“ pagrindinių mokyklų vadovai siekia mokinių skaičių mokykloje padidinti pradinėse klasių sąskaita.

3. Mažėjant pradinėse klasių mokinių skaičiui, mokyklos nesukomplektuoja pilnų klasių komplektų, yra „tuščių“ vietų („Baltijos“ pagrindinės mokyklos 1-4 klasėse (10 vietų pirmose klasėse), mokykloje-darželyje „Pasaka“ (14 vietų antros ketvirtose klasėse).

4. Vlodo Jurgučio pagrindinėje mokykloje nebaigta renovacija (renovuotas tik senasis pastatas) ir 2010 m. dėl lėšų trūkumo nenumatoma tęsti renovacijos.

5. Dėl demografinės įtakos mažės 5–10 klasių komplektų skaičius pagrindinėse mokyklose, prognozuojama, kad šiose mokyklose nuo 2013–2014 m. m. bus komplektuojama po 16 klasių komplektų.

Problemų sprendimų būdai:

1 variantas.

Vadovaujantis Palangos miesto savivaldybės tarybos 2006 m. birželio 29 d. sprendimu Nr. T2-119 patvirtintu Palangos miesto savivaldybės bendrojo lavinimo mokyklų tinklo pertvarkos 2006–2012 metų bendrojo planu, pradinės klasės komplektuojamos tose mokyklose, kuriose ir buvo nustatyta šiuo sprendimu:

„Baltijos“ pagrindinėje mokykloje, Šventosios pagrindinėje mokykloje, Pradinėje mokykloje ir mokykloje darželyje „Pasaka“ išlaikant tą patį pirmųjų klasių komplektavimo principą: 3 pirmosios klasės Pradinei mokyklai, 2 pirmosios klasės – m. d. „Pasaka“ ir 1 klasė – „Baltijos“ pagrindinei mokyklai.

Neigiamos pasekmės:

1. mažėjant 5-10 klasių komplektų skaičiui „Baltijos“ pagrindinėje mokykloje, mokykla 2013-2014 m. m. gali turėti 20 klasių komplektų ir 2 specialiąsias lavinamąsias klases.

2. mažėjant 5-10 klasių komplektų skaičiui Vl. Jurgučio pagrindinėje mokykloje, mokykla 2013-2014 m. m. gali turėti tik 16 klasių komplektų.

Teigiamos pasekmės – pradinė klasių komplektavimas bus tinkamas ir atitinkantis klasių komplektavimo normatyvus.

2 variantas:

Vadovaujantis Palangos miesto savivaldybės tarybos 2006 m. birželio 29 d. sprendimu Nr. T2-119 patvirtintu Palangos miesto savivaldybės bendrojo lavinimo mokyklų tinklo pertvarkos 2006–2012 metų bendroju planu, pradinės klasės komplektuojamos tose mokyklose, kuriose ir buvo nustatyta šiuo sprendimu, tačiau nuosekliai mažinant pradinė klasių komplektų skaičių „Pasakoje“ ir didinat pradinė klasių skaičių „Baltijos“ pagrindinėje mokykloje.

| | 2009-2010 m. m. | | 2010-2011 m. m. | | 2011-2012 m. m. | | 2012-2013 m. m. | | 2013-2014 m. m. | |
|-------------------------|-----------------|-------------|-----------------|-------------|-----------------|-------------|-----------------|-------------|-----------------|-------------|
| | 1-4 klasės | 5-10 klasės | 1-4 klasės | 5-10 klasės | 1-4 klasės | 5-10 klasės | 1-4 klasės | 5-10 klasės | 1-4 klasės | 5-10 klasės |
| Vl. Jurgučio pagrindinė | | 19 | | 18 | | 18 | | 17 | | 16 |
| „Baltijos“ pagrindinė | 2+1+1+1 | 19 | 2+2+1+1 | 19 | 2+2+2+1 | 18 | 2+2+2+2 | 17 | 8 | 16 |
| Pradinė mokykla m. d. | 3+3+4+4 | | 3+3+3+4 | | 3+3+3+3 | | 12 | | 12 | |
| „Pasaka“ | 1+2+2+2 | | 1+1+2+2 | | 1+1+1+2 | | 1+1+1+1 | | 4 | |
| | 26 | | 25 | | 24 | | 24 | | 24 | |

Neigiamos pasekmės: neišsprendžiama Vl. Jurgučio pagrindinės mokyklos klasių komplektavimo problema – nedidės klasių komplektų skaičius.

Teigiamos pasekmės:

1. Nuosekliai padidinus pradinė klasių komplektų skaičių, „Baltijos“ pagrindinėje mokykloje klasių komplektų skaičius padidės iki 24 (be spec., lav. klasių).

2. Mokykloje-darželyje „Pasaka“ bus galima atidaryti 2 papildomas grupes ikimokyklinio amžiaus vaikams ir išlaikyti pradinio ugdymo klases.

3 variantas:

Nuosekliai mažinant pradinė klasių komplektų skaičių „Pasakoje“ ir didinat pradinė klasių skaičių „Baltijos“ pagrindinėje mokykloje, nuosekliai komplektuojant kasmet po vieną pradinės klases Vlodo Jurgučio pagrindinėje mokykloje:

| | 2009-2010 m. m. | | 2010-2011 m. m. | | 2011-2012 m. m. | | 2012-2013 m. m. | | 2013-2014 m. m. | |
|-------------------------|-----------------|-------------|-----------------|-------------|-----------------|-------------|-----------------|-------------|-----------------|-------------|
| | 1-4 klasės | 5-10 klasės | 1-4 klasės | 5-10 klasės | 1-4 klasės | 5-10 klasės | 1-4 klasės | 5-10 klasės | 1-4 klasės | 5-10 klasės |
| | | 10 | | 9 | | 8 | | 8 | | 8 |
| Vl. Jurgučio pagrindinė | | 19 | 1 | 18 | 2 | 17 | 3 | 16 | 4 | 16 |
| „Baltijos“ pagrindinė | 5 | 19 | 6 | 19 | 7 | 18 | 8 | 17 | 8 | 16 |
| Pradinė mokykla m. d. | 14 | | 13 | | 12 | | 12 | | 12 | |
| „Pasaka“ | 7 | | 5 | | 3 | | 1 | | 0 | |
| | 26 | | 25 | | 24 | | 24 | | 24 | |

Teigiamos pasekmės:

1. Išsprendžiama Vlado Jurgučio ir „Baltijos“ pagrindinių mokyklų klasių komplektavimo ir užpildymo problema.

2. Mokykloje-darželyje „Pasaka“ kasmet bus galima atidaryti po 1 grupę ikimokyklinio ugdymo programai vykdyti.

Neigiamos pasekmės: kyla grėsmė m.-d. „Pasakai“ dėl ikimokyklinio ugdymo grupių komplektavimo – neteisingai sukomplektavus grupes kitose ikimokyklinio ugdymo mokyklose, m.-d „Pasaka“ gali būti pustuštė.
