



**PALANGOS MIESTO SAVIVALDYBĖ**

**PALANGOS MIESTO PLĖTROS IKI 2015 METŲ  
STRATEGINIO PLANO  
ĮGYVENDINIMO 2004–2005 METAIS ATASKAITA**

*Patvirtinta Palangos miesto savivaldybės tarybos  
2006 m. birželio 29 d. sprendimo Nr. T2-127 1 punktu*

## TURINYS

TURINYS.....	2
SUTARTINIAI ŽYMĖJIMAI.....	2
1. PALANGOS MIESTO PLĖTROS STRATEGINIO PLANO ĮGYVENDINIMO PROCESAS.....	3
2. PALANGOS MIESTO PLĖTROS STRATEGINIO PLANO ĮGYVENDINIMO POVEIKIS MIESTO PLĖTRAI....	4
2.1. VIZIJOS RODIKLIAI.....	4
2.2. PRIORITETŲ RODIKLIAI.....	6
2.3. PRIEMONIŲ ĮGYVENDINIMO RODIKLIAI.....	21
1 prioriteto „Kurorto žmogiškųjų išteklių plėtra“ priemonių įgyvendinimo rodikliai.....	22
2 prioriteto „Darni gyvenamosios aplinkos plėtra“ priemonių įgyvendinimo rodikliai.....	27
3 prioriteto „Konkurencingos rekreacijos, sporto, turizmo ir sanatorinio gydymo sistemos plėtra, paslaugų kokybės gerinimas“ priemonių įgyvendinimo rodikliai.....	49
3. PALANGOS MIESTO PLĖTROS STRATEGINIO PLANO ĮGYVENDINIMO VERTINIMAS.....	67
IŠVADOS.....	68
REKOMENDACIJOS.....	69

## SUTARTINIAI ŽYMĖJIMAI

AUS – Palangos miesto savivaldybės administracijos Architektūros ir urbanistikos skyrius;  
 EPS – Palangos miesto savivaldybės administracijos Ekonominės plėtros skyrius;  
 JRK – Palangos miesto savivaldybės administracijos Jaunimo reikalų koordinatorius;  
 KS – Palangos miesto savivaldybės administracijos Kultūros skyrius;  
 KŪS – Palangos miesto savivaldybės administracijos Komunalinio ūkio skyrius;  
 PBP – BĮ Palangos botanikos parkas;  
 PDB – Palangos darbo birža;  
 PK – Palangos miesto policijos komisariatas;  
 PKC – BĮ Palangos kultūros centras;  
 SI – Palangos miesto savivaldybės administracijos Sanitarijos inspekcija;  
 ŠSe – Palangos miesto savivaldybės administracijos Šventosios seniūnija;  
 ŠvS – Palangos miesto savivaldybės administracijos Švietimo skyrius;  
 TIC – VšĮ Palangos turizmo informacijos centras;  
 TS – Palangos miesto savivaldybės administracijos Turto skyrius;  
 VS – Palangos miesto savivaldybės administracijos Verslo skyrius.

## **1. PALANGOS MIESTO PLĖTROS STRATEGINIO PLANO ĮGYVENDINIMO PROCESAS**

Palangos miesto savivaldybės tarybai 2004 m. balandžio 1 d. patvirtinus Palangos miesto plėtros iki 2015 metų strateginį planą (toliau – Plėtros planas), prasidėjo jo įgyvendinimo procesas ir nuolatinė priežiūra. Per 2005 metus parengtos ir Savivaldybės tarybos sprendimais patvirtintos dvi Plėtros plano įgyvendinimo procesą reglamentuojančios tvarkos:

1. Palangos miesto plėtros strateginio plano įgyvendinimo ir priežiūros tvarka (Tarybos 2005 m. liepos 14 d. sprendimas Nr. T2-152), kuri sudaro sąlygas kontroliuoti plano įgyvendinimą, vertinti priemonių poveikį miestui ir prireikus papildyti ar koreguoti strateginį planą.

2. Palangos miesto savivaldybės trejų metų strateginio veiklos plano rengimo ir įgyvendinimo metodika (Tarybos 2005 m. liepos 14 d. sprendimas Nr. T2-151), reglamentuojanti Palangos miesto savivaldybės strateginio planavimo ir biudžeto pagal programas sudarymo principus, savivaldybės trejų metų strateginio veiklos plano rengimą, svarstymą, tvirtinimą ir įgyvendinimo priežiūrą.

Šiose tvarkose detalizuota Palangos miesto plėtros strateginio plano įgyvendinimo priežiūros institucinė struktūra, kurią sudaro politinis, administracinis ir visuomenės lygmenys, apibrėžta kiekvieno lygmens kompetencija, reglamentuota Plėtros plano įgyvendinimo ir priežiūros procedūra. Per 2005 metus sudarytos dvi iš trijų Plėtros plano įgyvendinimo priežiūros grupių:

1. Strateginės plėtros taryba (politinis lygmuo), kuriai pirmininkauja Savivaldybės meras ir sudaro partijų ar frakcijų, kurių atstovai yra išrinkti į miesto Tarybą, nariai.

2. Strateginio planavimo grupė (administracinis lygmuo), kuriai pirmininkauja Savivaldybės administracijos direktorius ir sudaro visų Administracijos padalinių vedėjai bei Ekonominės plėtros skyriaus vyriausieji specialistai.

Per 2005 metus buvo suorganizuota po 1 šių grupių posėdį, kurio metu svarstyti Plėtros plano koregavimo, Socialinių ir ekonominių partnerių grupės formavimo, 2006 metų prioritetų patvirtinimo ir kiti klausimai.

Per 2005 metus Plėtros planas buvo koreguotas vieną kartą. Pakeista (koreguotos, apjungtos, išbrauktos) 40 priemonių, iš jų:

- pakeisti 8 priemonių pavadinimai ir/ar pasiekimo indikatoriai;
- pakeisti 5 priemonių įgyvendinimo terminai;
- 24 priemonės apjungtos;
- 3 priemonės išbrauktos iš Plėtros plano.

## 2. PALANGOS MIESTO PLĖTROS STRATEGINIO PLANO ĮGYVENDINIMO POVEIKIS MIESTO PLĖTRAI

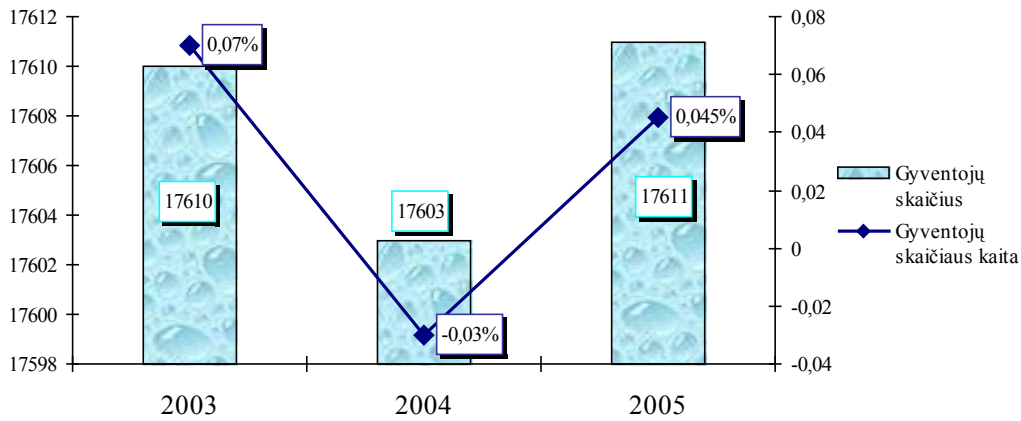
### 2.1. VIZIJOS RODIKLIAI

	Rodiklio pavadinimas	Mato vienetas	Informacijos šaltinis	2003 metai	2004 metai	2005 metai
1	2	3	4	5	6	7
1	Gyventojų skaičiaus metinė kaita	%	Statistikos departamentas prie LR Vyriausybės	$\frac{17610-17598}{17598} \times 100\% \approx 0,07\%$	$\frac{17603-17610}{17610} \times 100\% \approx -0,03\%$	$\frac{17611-17603}{17603} \times 100\% \approx 0,045\%$
2	BVP, tenkantis vienam gyventojui Klaipėdos apskrityje	tūkst. Lt	Statistikos departamentas prie LR Vyriausybės	17,5	18,7	n.d.
3	BVP, tenkantis vienam gyventojui Palangos mieste	tūkst. Lt	Ekspertinis vertinimas	n. d.	n. d.	n. d.
4	Bedarbių proc. nuo darbingo amžiaus gyventojų (vidut. metinis) Palangoje	%	Palangos darbo birža	9,2	7,5	5,3
		skirtumas nuo šalies vidurkio	Palangos darbo birža	9,2 – 8,1 = +1,1	7,5 – 6,8 = +0,7	5,3 – 4,8 = +0,5
5	Materialinės investicijos, tenkančios vienam gyventojui	tūkst. Lt	Statistikos departamentas prie LR Vyriausybės	4278	3910	n.d.
6	Tiesioginės užsienio investicijos, tenkančios vienam gyventojui	tūkst. Lt	Statistikos departamentas prie LR Vyriausybės	222	351	n.d.
7	Atvykstančiųjų turistų skaičiaus pokytis	žmonių skaičius	Ekspertinis vertinimas, VšĮ Palangos turizmo informacijos centras	n. d.	n. d.	n. d.

Svarbiausia Plėtros plano paskirtis – nurodyti veiksmų planą siekiant svarbiausio miesto plėtros tikslo/vizijos. Plėtros plane suformuluota Palangos miesto vizija iki 2015 m. – „darnios plėtros tarptautinis aktyvios rekreacijos ir reabilitacinio-sanatorinio gydymo pajūrio kurortas, orientuotas į plataus spektro pramogų industriją su išplėta šiuolaikine socialine ir paslaugų infrastruktūra“.

Analizuojant **vizijos rodiklius** (žr. 2.1 poskyrį), pastebima, kad vyrauja teigiamos tendencijos:

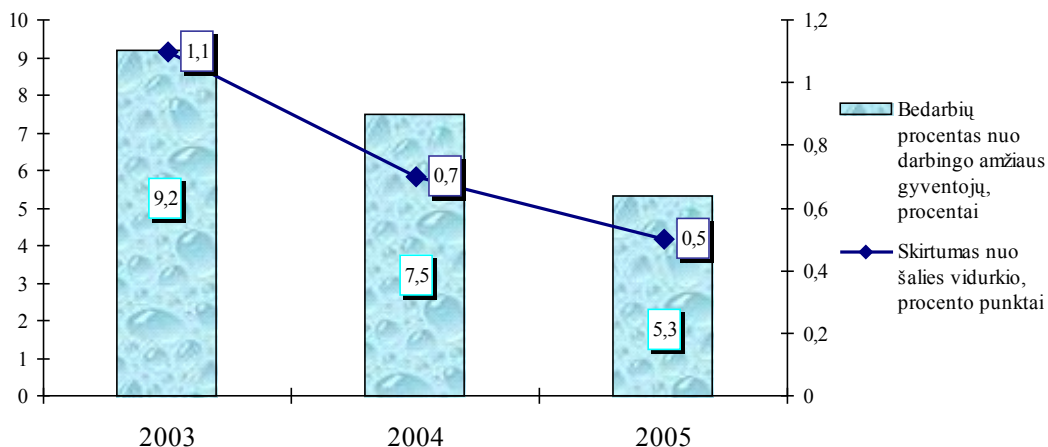
- *Gyventojų skaičius.* Registruotas gyventojų skaičius Palangos miesto savivaldybėje per metus kito nežymiai. Kitimas svyravo neviršydamas 0,1 procento punkto (žr. 1 paveikslą). Lyginant Palangos demografinę situaciją su Klaipėdos apskrities ir Lietuvos rodikliais, pastebima, kad Palangoje gyveno 4,6 proc. regiono ir 0,51 proc. visų šalies gyventojų. Ši proporcija tiriamuoju laikotarpiu nekito.



1 pav. Gyventojų skaičiaus dinamika Palangos miesto savivaldybėje 2003–2005 metais

Šaltinis. Statistikos departamentas prie LR Vyriausybės

- Bendras vidaus produktas (BVP), tenkantis vienam gyventojui.* Klaipėdos apskrityje, augo. Tai parodo, kad regionas, kurio dalis yra Palangos miesto savivaldybė, vystosi tolygiai. BVP, surašyta Klaipėdos apskrityje, tenkanti vienam gyventojui, viršijo šalies vidurkį 2003 metais 6,5 proc., o 2004 metais – 2,9 proc. Duomenų apie BVP, tenkanti vienam gyventojui Palangos mieste, iš Statistikos departamento prie LR Vyriausybės nepavyko gauti, nes jis tokios statistikos pagal savivaldybes neveda. Šiems duomenims gauti reikalinga atlikti ekspertinį vertinimą. Pagrindinę sukuriama BVP dalį (2003 – 63,1 proc., 2004 – 63,4 proc.) Klaipėdos apskrityje sudaro paslaugų sektoriaus sukuriama pridėtinė vertė. Tai atitinka ne tik Lietuvos, bet ir pasaulio ūkio vystymosi tendencijas. Klaipėdos apskrities paslaugų sektoriaus sukuriama pridėtinė vertė sudaro apie 12 proc. šalyje sukuriamos pridėtinės vertės paslaugų sektoriuje.
- Registruotas bedarbių procentas nuo darbingo amžiaus gyventojų.* Palangos miesto savivaldybėje kasmet mažėja, tačiau vis dar viršija Lietuvos nedarbo lygį (žr. 2 paveikslą). Statistikos departamento prie Lietuvos Respublikos Vyriausybės (toliau – Statistikos departamento) duomenimis nedarbo lygis visoje šalyje mažėja. Šią teigiamą tendenciją sustiprina darbingo amžiaus gyventojų santykio su visais gyventojais didėjimas.



2 pav. Nedarbo dinamika Palangos miesto savivaldybėje 2003–2005 metais

Šaltinis. Palangos teritorinė darbo birža

- Materialinės investicijos.* Palangos mieste 2004 metais sudarė 68 849 tūkst. Lt, t. y. 5,6 proc. visų Klaipėdos apskrities ir 0,68 proc. visų šalies materialinių investicijų. Materialinių investicijų dinamika 2003–2005 laikotarpiu negali būti

lyginama, todėl kad nuo 2004 metų keitėsi materialinių investicijų metinių apimčių apskaičiavimo metodika.

- *Tiesioginės užsienio investicijos.* Palangos miesto savivaldybėje 2004 metais sudarė 6 188 tūkst. Lt, t. y. 0,35 proc. visų Klaipėdos apskrities ir 0,04 proc. šalies tiesioginių užsienio investicijų. Tiesioginių užsienio investicijų apimtis, tenkanti vienam gyventojui, netiesiogiai parodo investicijų efektyvumą. Palangos mieste šis rodiklis 2004 m. siekė 351 Lt, 2003 m. – 222 Lt. Tai rodo, kad nors užsienio investicijų srautas, tenkantis vienam gyventojui, Palangos miesto savivaldybėje 2004 m. išaugo beveik 1,6 karto, tačiau šis rodiklis yra mažesnis beveik 13 kartų nei Klaipėdos apskrities ir beveik 13,5 karto nei bendras Lietuvos rodiklis. Tiesioginių užsienio investicijų srautas į Palangą nėra didelis, nes didžioji užsienio investuotojų dalis investuoja į apdirbamąją pramonę, didmeninės ir mažmeninės prekybos tinklus, finansinio tarpininkavimo įmones. Be to, siekiant pritraukti užsienio investicijas 2006 m. planuojama parengti investicijų pritraukimo programą.
- Duomenų apie *atvykstančiųjų turistų skaičių ir jo pokytį* nėra, todėl reikalinga atlikti ekspertinį vertinimą, o lėšų šiam vertinimui 2004–2005 metais Palangos miesto biudžete nebuvo numatyta.

## 2.2. PRIORITETŲ RODIKLIAI

### 1 PRIORITETAS. KURORTO ŽMOGIŠKŲJŲ IŠTEKLIŲ PLĖTRA

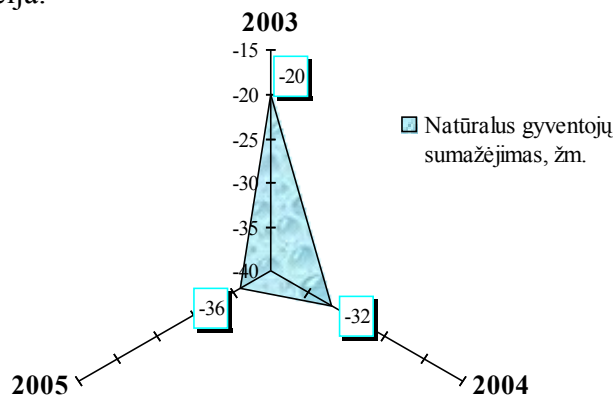
	<b>Rodiklio pavadinimas</b>	<b>Mato vienetas</b>	<b>Informacijos šaltinis</b>	<b>2003 metai</b>	<b>2004 metai</b>	<b>2005 metai</b>
1	2	3	4	5	6	7
1	Natūralus gyventojų sumažėjimas	žmonių skaičius	Statistikos departamentas prie LR Vyriausybės	-20	-32	-36
2	Migracijos saldo	žmonių skaičius	Statistikos departamentas prie LR Vyriausybės, Palangos m. policijos komisariato Viešosios policijos migracijos poskyris	13	40	100
3	Darbingo amžiaus gyventojų santykis su visais gyventojais	procentai	Statistikos departamentas prie LR Vyriausybės	$\frac{10729}{17610} \times 100\% \approx 60,92\%$	$\frac{10825}{17603} \times 100\% \approx 61,50\%$	$\frac{10960}{17611} \times 100\% \approx 62,23\%$
4	Gyventojų, turinčių aukštąjį išsilavinimą, dalis (Klaipėdos apsk.)	gyventojų skaičiaus procentai	Statistikos departamentas prie LR Vyriausybės	48,0	48,0	50,3
5	Vidutinis metinis nedarbo ir ilgalaikio nedarbo lygis	nuo darbingo amžiaus gyventojų (procentai)	Palangos teritorinė darbo birža	9,2 / 2,2 23,9 proc.	7,5 / 1,9 25,3 proc.	5,3 / 1,5 28,3 proc.
6	Registruotų Palangos darbo biržoje darbo vietų skaičiaus pokytis	vienetai procentai	Palangos teritorinė darbo birža	n. d.	624–650= –26 –4%	527–624= –97 –15,5%
7	Užimtųjų gyventojų dalis pagal ūkio šakas	procentai	Statistikos departamentas prie LR Vyriausybės	n. d.	n. d.	n. d.
8	Vidutinis mėnesinis	litai	Statistikos	820,0	894,0	n. d.

1	2	3	4	5	6	7
	bruto darbo užmokestis		departamentas prie LR Vyriausybės			
9	Švietimui ir mokslui skiriamų lėšų biudžetinė dalis	procentai	Biudžeto skyrius	$\frac{14949,2}{32303,1} \times 100\% \approx 46,28\%$	$\frac{16012,7}{34165,3} \times 100\% \approx 46,87\%$	$\frac{17119,4}{38815,0} \times 100\% \approx 44,11\%$
10	Socialinei apsaugai skiriamų lėšų biudžetinė dalis	procentai	Biudžeto skyrius	$\frac{2331,7}{32303,1} \times 100\% \approx 7,22\%$	$\frac{3618,3}{34165,3} \times 100\% \approx 10,59\%$	$\frac{4936,4}{38815} \times 100\% \approx 12,72\%$
11	Bendrojo lavinimo mokyklose besimokančių moksleivių skaičius	žmonių skaičius	Švietimo skyrius	3299	3176	2980
12	Gimnazijose besimokančių moksleivių skaičius	žmonių skaičius	Švietimo skyrius	839	673	791
13	Besimokančių suaugusiųjų skaičius	žmonių skaičius	Švietimo skyrius	43	52	42
14	Abiturientų, įstojusių į aukštąsias mokyklas, dalis	procentai	Švietimo skyrius	62,9% (161)	49,8% (123)	64,4% (179)
15	Kompiuterių skaičius mokyklose	vienetai	Švietimo skyrius	148	180	205
16	Mokinių skaičius, tenkantis vienam kompiuteriui	žmonių skaičius	Švietimo skyrius	21,61	17,23	14,54
17	Aptarnautų skaitytojų skaičius Palangos miesto bibliotekose	žmonių skaičius	Palangos viešoji biblioteka	82771	83460	83469
18	Standartizuotas miesto gyventojų mirtingumas nuo pagrindinių mirties priežasčių	1000-ui gyventojų tenkantis mirčių skaičius	Statistikos departamentas prie LR Vyriausybės, Savivaldybės gydytojas	9,8	9,7	9,8
19	Sergamumas	užregistruota naujų susirgimų 1000-ui gyventojų	Statistikos departamentas prie LR Vyriausybės, Savivaldybės gydytojas	2046,8	2165,8	n. d.
20	Ligotumas	užregistruota visų susirgimų 1000-ui gyventojų	Statistikos departamentas prie LR Vyriausybės, Savivaldybės gydytojas	n. d.	n. d.	n. d.
21	Atvykusių į ligoninę ligonių skaičius 1000-iai gyventojų	žmonių skaičius	Statistikos departamentas prie LR Vyriausybės, Savivaldybės gydytojas	102,2	102,7	n. d.
22	Bendrosios praktikos gydytojų skaičius	žmonių skaičius	Teritorinė ligonių kasa, Savivaldybės gydytojas	9	10	11
23	Gyventojų apsirūpinimas	vienam gyventojui	Statistikos departamentas prie	29,1	29,7	n. d.

1	2	3	4	5	6	7
	gyvenamuoju plotu	vidutiniškai tenkantis naudingasis plotas, kv. m	LR Vyriausybės			
24	Bendruomenių skaičius Palangos mieste	vienetai	Palangos kultūros centras, Savivaldybės administracija	0	0	1
25	Piniginę socialinę paramą gaunančių asmenų skaičius	žmonių skaičius	Socialinės rūpybos skyrius	7667	6220	5292
26	Neįgalųjų skaičius	žmonių skaičius	Valstybinio socialinio draudimo fondo valdyba prie LR socialinės apsaugos ir darbo ministerijos, Socialinės rūpybos skyrius	1089	1135	1159
27	Įvaikintų ir globojamų šeimose vaikų skaičius	žmonių skaičius	Vaiko teisių apsaugos tarnyba	4+7	4+11	3+4

Analizuojant I prioriteto „Kurorto žmogiškųjų išteklių plėtra“ rodiklius (žr. 2.2 poskyrį), pastebimas:

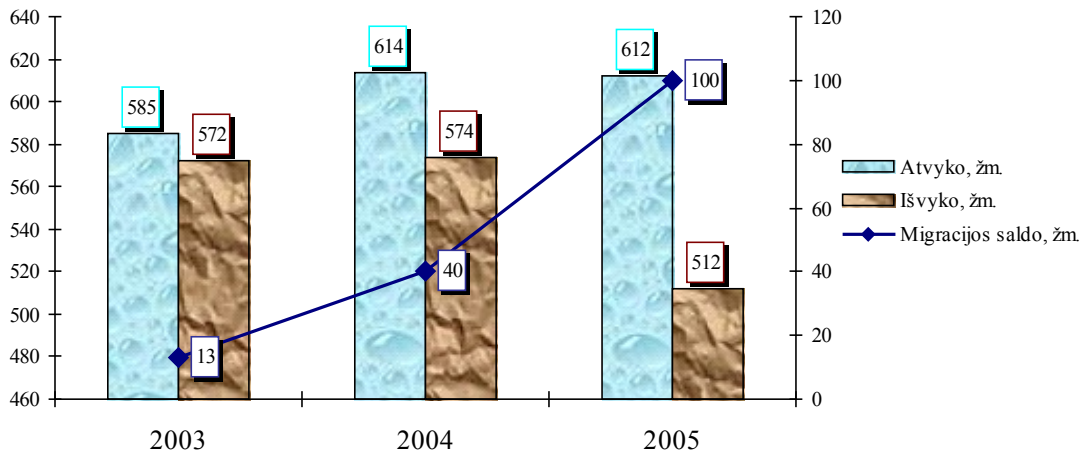
- Palangos miesto savivaldybės *natūralus gyventojų sumažėjimas*. Statistikos departamento duomenimis kasmet didėja (žr. 3 paveikslą): nuo -20 – 2003 metais iki -36 – 2005 metais. Tai neigiama kurorto žmogiškųjų išteklių vystymosi tendencija.



3 pav. Natūralus gyventojų sumažėjimas Palangos miesto savivaldybėje 2003–2005 metais

Šaltinis. Statistikos departamentas prie LR Vyriausybės

*Migracijos saldo*. Palangos mieste teigiamas ir 2003–2005 metais dar augo (žr. 4 paveikslą). Teigiami migracijos mastai kompensuoja natūralų gyventojų sumažėjimą. Todėl bendras gyventojų skaičius savivaldybėje išaugo: 2005 metais, Statistikos departamento duomenimis, 100-u žmonių daugiau deklaravo gyvenamąją vietą Palangoje nei išvyko gyventi kitur.



4 pav. Natūralus gyventojų judėjimas Palangos miesto savivaldybėje 2003–2005 metais

Šaltinis. Statistikos departamentas prie LR Vyriausybės

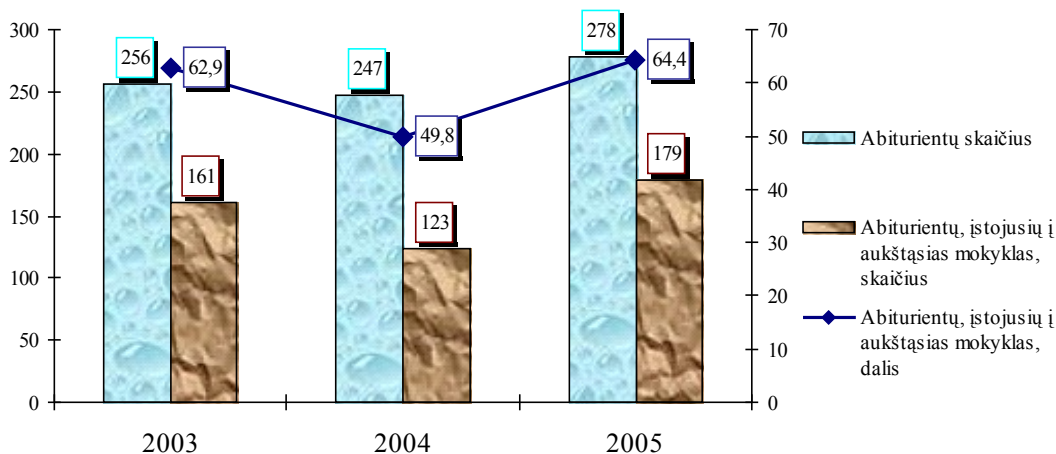
Pažvelgus į analogiškus regiono ir šalies rodiklius pastebima, kad Palangos miesto natūralaus gyventojų judėjimo dinamika yra priešinga regiono ir šalies migracijos tendencijoms. Šaliai ir apskričiai būdingas neigiamas migracijos saldo. Klaipėdos apskrityje šis rodiklis, Statistikos departamento duomenimis, nuo -91 žm. (2003 metais) išaugo iki -546 žm. (2005 metais).

Iš 17,6 tūkst. Palangos miesto gyventojų 62 proc. yra *darbingo amžiaus*. Tai gana geras rodiklis, juo labiau, kad šis rodiklis 2003–2005 laikotarpiu augo. Šį kitimą galima susieti su teigiamu gyventojų migracijos saldo. Todėl galima daryti išvadą, kad į Palangą atvyksta gyventi darbingo amžiaus gyventojai.

Didėja *vidutinis mėnesinis bruto darbo užmokestis*. Palangos mieste 2003 metais, Statistikos departamento duomenimis, jis sudarė 820 Lt, o 2004 metais – 894 Lt, t. y. per metus išaugo 9 proc. Nors vidutinis mėnesinis bruto darbo užmokestis ir augo, tačiau jis vis dar nepasiekė Klaipėdos apskrities vidutinių rodiklių lygio: 2004 metais Palangos miesto gyventojai uždirba 20 proc. mažiau nei vidutiniškai Klaipėdos apskrities gyventojai. Šią situaciją galima susieti su sezoniškumo problema. Pagrindinis vietos gyventojų užimtumas yra vasaros sezono metu.

- Palangos miesto švietimo sistemoje 2003–2005 m. laikotarpiu žymių teigiamų pakeitimų nebuvo. Palangos miesto savivaldybės administracijos Švietimo skyriaus (toliau Švietimo skyriaus) duomenimis, 2005 metais 6 proc. sumažėjo *bendrojo lavinimo mokyklose besimokančių moksleivių skaičius*, tačiau auga 17,5 proc. *besimokančiųjų gimnazijose skaičius*, 19 proc. sumažėjo *besimokančiųjų suaugusiųjų skaičius*. Teigiamas švietimo veiklos įvertinimas – *abiturientų, įstojusių į aukštąsias mokyklas, dalis* (žr. 5 paveikslą). Švietimo skyriaus duomenimis, 2005 m. net 64,4 proc. abiturientų įstojo į aukštąsias mokyklas.

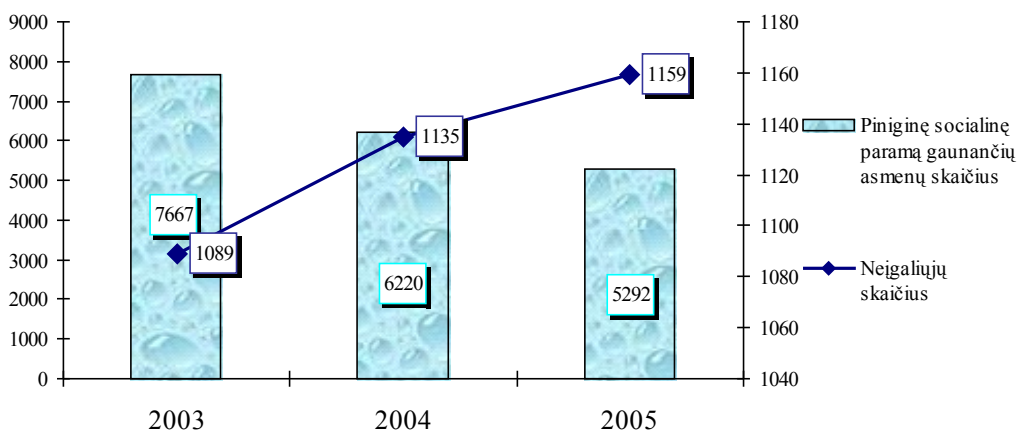
Apie 45 proc. visų Palangos miesto savivaldybės 2003–2005 metų biudžeto lėšų buvo skiriama švietimo veiklai vykdyti ir plėtoti. Nagrinėjamu laikotarpiu vyko kurorto mokyklų kompiuterizacijos procesai, tačiau, Švietimo skyriaus duomenimis, *mokinių skaičius, besinaudojantis vienu kompiuteriu*, kasmet mažėja. 2006 metų Palangos miesto savivaldybės biudžete taip pat numatyta vykdyti mokyklų kompiuterizavimą.



5 pav. Palangos miesto savivaldybės abiturientai, įstoję į aukštąsias mokyklas 2003–2005 metais

Šaltinis. Palangos miesto savivaldybės administracijos Švietimo skyrius

- Vertinant Palangos miesto savivaldybės gyventojų sveikatą nagrinėjamu laikotarpiu, žymių pokyčių nepastebėta. *Gyventojų mirtingumas* nuo pagrindinių mirties priežasčių 2003–2005 m. laikotarpiu beveik nekito. Savivaldybės gydytojo duomenimis, 2005 metais 1000-ui gyventojų tenka 9,8 mirtys. Palangos miesto *gyventojų sergamumas* 2003–2004 metais šiek tiek (5,8 proc.) padidėjo. *Atvykusių į ligoninę skaičius*, tenkantis 1000-ui gyventojų, 2003–2004 metais kitimas nesiekė 0,5 proc.
- Lėšų, skiriamų socialinei apsaugai, Palangos miesto savivaldybės 2003–2005 m. biudžete kasmet didėjo. Administracijos Biudžeto skyriaus duomenimis, 2005 m. šiai sferai plėtoti buvo skirta beveik 13 proc. visų Savivaldybės biudžeto lėšų, tačiau, Administracijos Socialinės rūpybos skyriaus duomenimis, tiriamuoju laikotarpiu pinigine socialinę paramą gaunančių asmenų skaičius sumažėjo virš 30 proc. (žr. 6 paveikslą).



6 pav. Socialinė parama Palangos miesto savivaldybėje 2003–2005 metais

Šaltinis. Palangos miesto savivaldybės administracijos Socialinės rūpybos skyrius

Vertinant kurorto žmoniškųjų išteklių plėtrą, galima išskirti šias teigiamas tendencijas. 2003–2005 m. laikotarpiu didėjo bendras gyventojų skaičius dėl augančio teigiamo migracijos saldo. Pragyvenimo lygis mieste nagrinėjamoju laikotarpiu taip pat augo. Tokiu būdu Palanga tampa patrauklus miestas darbingo amžiaus žmonėms įsikurti. Švietimo veikla Savivaldybėje plėtojama tolygiai, kas sąlygoja augantį abiturientų, įstojusių į aukštąsias mokyklas, dalį.

## 2 PRIORITETAS. DARNI GYVENAMOSIOS APLINKOS PLĖTRA

	Rodiklio pavadinimas	Mato vienetas	Informacijos šaltinis	2003 metai	2004 metai	2005 metai
1	2	3	4	5	6	7
28	Savivaldybėje parengtų teritorijų planavimo dokumentų skaičius	vienetai	Architektūros ir urbanistikos skyrius	28	56	29
29	Įrengtų miesto želdinių ploto dalis	hektarai	Architektūros ir urbanistikos skyrius	120	120	120
30	Miesto bendrojo naudojimo teritorijų, turinčių patvirtintus detaliuosius planus, dalis	hektarai, procentai	Architektūros ir urbanistikos skyrius	n. d.	n. d.	n. d.
31	Miesto saugomų teritorijų, turinčių patvirtintus apsaugos reglamentus, dalis	hektarai, procentai	Architektūros ir urbanistikos skyrius	400 $\frac{100}{500} \times 100\% \approx 20\%$	400 $\frac{100}{500} \times 100\% \approx 20\%$	400 $\frac{100}{500} \times 100\% \approx 20\%$
32	Saugomo ir saugotino kultūros ir gamtos paveldo ploto santykis su bendru miesto teritorijos plotu	procentai	Pajūrio regioninio parko direkcija, Architektūros ir urbanistikos skyrius	n. d.	n. d.	n. d.
33	Apželdintų kopų plotas	hektarai, procentai	VĮ Kretingos miškų urėdija, Komunalinio ūkio skyrius	nevykdytas	nevykdytas	nevykdytas
34	Padidinto oro užterštumo zonų dalis	procentai	Klaipėdos visuomenės sveikatos centro Palangos filialas, Architektūros ir urbanistikos skyrius	Tyrimai nebuvo atlikti	Tyrimai nebuvo atlikti	Tyrimai nebuvo atlikti
35	Miesto gyventojų dalis, gyvenanti padidinto oro užterštumo zonoje	procentai	Klaipėdos visuomenės sveikatos centro Palangos filialas, Architektūros ir urbanistikos skyrius	0	0	0
36	Miesto gyventojų dalis, kenčianti nuo per didelio triukšmo	procentai	Klaipėdos visuomenės sveikatos centro Palangos filialas,	Reikalinga apklausa	Reikalinga apklausa	Reikalinga apklausa

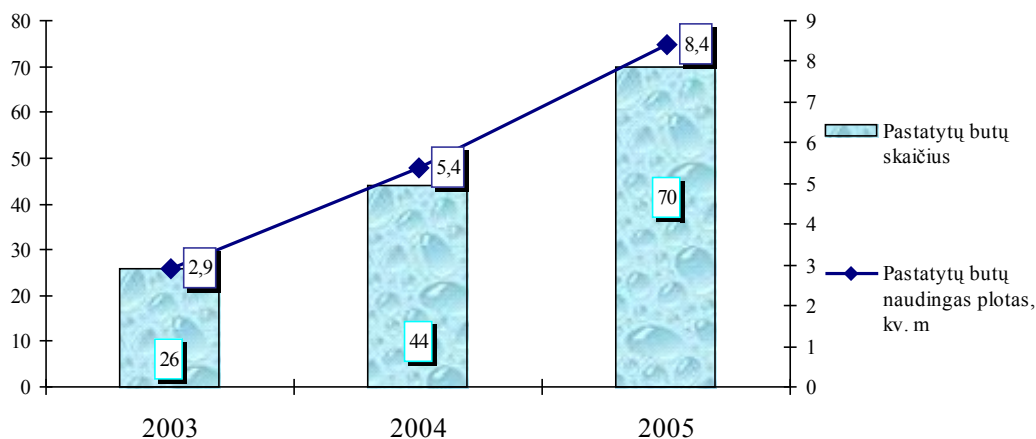
1	2	3	4	5	6	7
			Sanitarijos inspekcija			
37	Paviršinių vandens telkinių kokybė – organinių medžiagų, azoto ir fosforo junginių koncentracija	mg/l	Klaipėdos visuomenės sveikatos centro Palangos filialas, Klaipėdos regiono aplinkos apsaugos departamentas, Sanitarijos inspekcija	n. d.	n. d.	N–1,652 P–0,081 (neviršija leistinos normos)
38	Požeminio vandens kokybė – nitratų, amonio koncentracija	mg/l	Klaipėdos visuomenės sveikatos centro Palangos filialas, Klaipėdos regiono aplinkos apsaugos departamentas, Sanitarijos inspekcija	Nitratai – 0,014 (leistina norma 0,50) Amonis – 0,3 (leistina norma 0,50)	Nitratai – 0,014 (leistina norma 0,50) Amonis – 0,3 (leistina norma 0,50)	Nitratai – 0,014 (leistina norma 0,50) Amonis – 0,3 (leistina norma 0,50)
39	Organinių medžiagų, azoto ir fosforo junginių prietaka į Baltijos jūrą	tūkst. tonų	Klaipėdos visuomenės sveikatos centro Palangos filialas, Klaipėdos regiono aplinkos apsaugos departamentas, Sanitarijos inspekcija	n. d.	n. d.	N–1,643 P–0,066 (neviršija leistinos normos)
40	Modernizuotų/rekonstruotų miesto gatvių ilgis	km, procentai	Statistikos departamentas prie LR Vyriausybės, Komunalinio ūkio skyrius	0,34 km 0,19%	2,2 km 1,25%	1,4 km 0,79%
41	Rekonstruotų dviračių takų ilgis	km	Komunalinio ūkio skyrius	-	-	1,8

1	2	3	4	5	6	7
42	Apšviestų gatvių ilgis	km	Komunalinio ūkio skyrius	50,8	55,8	55,8
43	Individualiųjų lengvųjų automobilių skaičius, 1000 gyventojų	vienetai	Statistikos departamentas prie LR Vyriausybės	411	435	n.d.
44	Miesto gatvėse įvykusių eismo įvykių skaičius per metus, 1000 gyventojų	vienetai	Statistikos departamentas prie LR Vyriausybės	1,14	1,42	1,25
45	Miesto gatvėse sužeistųjų skaičius, tenkantis 100000 gyventojų	žmonių skaičius	Statistikos departamentas prie LR Vyriausybės,	142,0	153,3	124,7
46	Miesto gatvėse žuvusiųjų skaičius, tenkantis 100000 gyventojų	žmonių skaičius	Statistikos departamentas prie LR Vyriausybės	5,7	11,4	34,0
47	Nusikalstamumo lygis mieste	1000-ui gyventojų tenkančių nusikaltimų skaičius	Statistikos departamentas prie LR Vyriausybės	45	37	33*
48	Nepilnamečių padaryti nusikaltimai, palyginti su visais ištirtais nusikaltimais	procentai	Statistikos departamentas prie LR Vyriausybės	13,6	16,5	19,1
49	Vandentiekio ir nuotekų šalinimo tinklų ilgis pagal eksploatacijos trukmę	km	UAB „Palangos vandenys“	Vandent. – 113,2 Nuotekų – 127,3	Vandent. – 114,4 Nuotekų – 127,5	Vandent. – 138,6 Nuotekų – 127,7
50	Vandentiekio ir nuotekų šalinimo tinklų ilgis 1 gyventojui	km	UAB „Palangos vandenys“	Vandent. 0,0064 Nuotekų – 0,0072	Vandent. 0,0065 Nuotekų – 0,0072	Vandent. 0,0079 Nuotekų – 0,0073
51	Iki reikalaujamų normų išvalomų nuotekų dalis	procentai	UAB „Palangos vandenys“	100	100	100
52	Išrūšiuotų komunalinių atliekų kiekis	tonos	UAB „Palangos komunalinis ūkis“	36	3,7	21
53	Išrūšiuotų komunalinių atliekų kiekio dalis	procentai	UAB „Palangos komunalinis ūkis“	0,2	0,02	0,12

1	2	3	4	5	6	7
54	Šilumos ūkio tinklų ilgis 1 gyventojui	km	UAB „Litesko“ filialas „Palangos šiluma“	0,0028	0,0028	0,0026
55	Šilumos ūkio tinklų ilgis pagal eksploatacijos trukmę	km	UAB „Litesko“ filialas „Palangos šiluma“	49,3	49,3	46,6
56	Skirstomųjų dujotiekių ilgis	km	Statistikos departamentas prie LR Vyriausybės	110,03	117,05	112,5
57	Pastatytų butų skaičius	vienetai	Statistikos departamentas prie LR Vyriausybės	26	44	70
58	Pastatytų butų naudingas plotas	tūkst. kv. m	Statistikos departamentas prie LR Vyriausybės	2,9	5,4	8,4
59	Savivaldybės būstų naudingas plotas	kv. m	Turto skyrius	4563	4668	4408
60	Savivaldybės būstų dalis nuo bendro būstų skaičiaus	procentai	Statistikos departamentas prie LR Vyriausybės, Turto skyrius	$\frac{106}{6355} \times 100\% \approx 1,67\%$	$\frac{109}{6355} \times 100\% \approx 1,71\%$	$\frac{105}{6355} \times 100\% \approx 1,65\%$
61	Renovuotų miesto daugiabučių namų bendras plotas	procentai	Statistikos departamentas prie LR Vyriausybės, UAB „Litesko“ filialas „Palangos šiluma“	n. d.	n. d.	n. d.

Analizuojant **II prioriteto „Darni gyvenamosios aplinkos plėtra“** rodiklius (žr. 2.2 poskyrį), pastebėta, kad dauguma rodiklių 2003–2005 metais nekito arba nebuvo atliktos reikalingos apklausos plėtrai įvertinti. Teigiami poslinkiai 2005 metais:

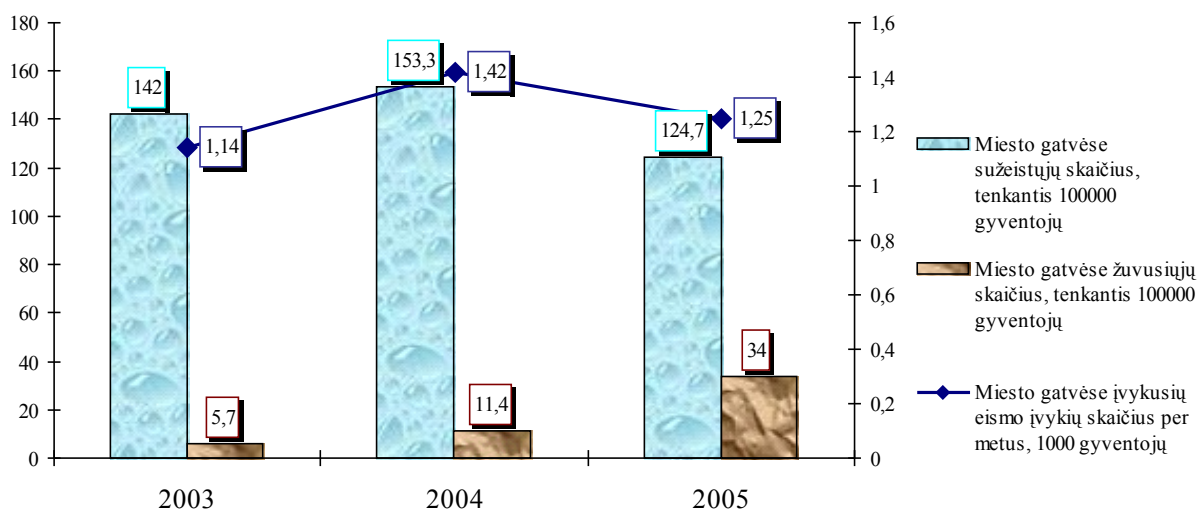
- rekonstruota 1,8 km dviračių takų (2003, 2004 metais – 0 km);
- nusikalstamumo lygis mažėja, lyginant 2003 m. su 2005 m., nusikalstamumo lygis sumažėjo 26,7 proc.;
- didėjo vandentiekio ir nuotekų šalinimo tinklų, dujotiekių ilgis;
- didėjo išrūšiuotų komunalinių atliekų kiekis. 2005 metais išrūšiuota 0,12 proc. visų atliekų (2003 – 0,2 proc.);
- didėjo pastatytų butų skaičius ir pastatytų butų naudingas plotas (žr. 7 paveikslą);



7 pav. Butų statyba Palangos miesto savivaldybėje 2003–2005 metais

Šaltinis. Statistikos departamentas prie LR Vyriausybės

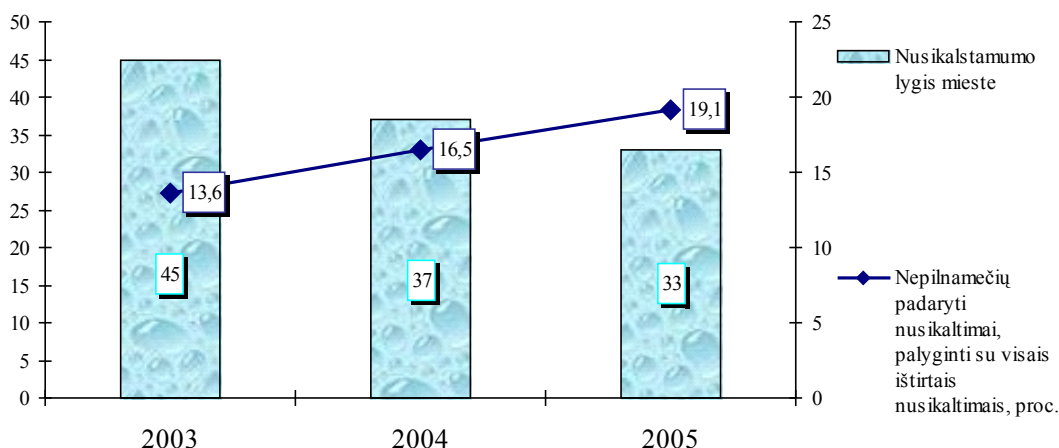
- paviršinių ir požeminio vandens kokybė neviršija leistinos normos.
- 2005 metais išryškėjo šios neigiamos tendencijos:
- mažėjo Savivaldybėje parengtų teritorijų planavimo dokumentų skaičius;
  - neatlikti oro užterštumo, triukšmo lygio tyrimai;
  - nors kasmet vykdomi miesto gatvių dangos rekonstrukcijos darbai, didėjo miesto gatvėse žuvusių skaičius, tenkantis 100 000 gyventojų (žr. 8 paveikslą);



8 pav. Eismo įvykių Palangos miesto gatvėse dinamika 2003–2005 metais

Šaltinis. Statistikos departamentas prie LR Vyriausybės

- nors nusikalstamumo lygis mieste ir mažėja, tačiau nepilnamečių padarytų nusikaltimų dalis, palyginti su visais ištirtais nusikaltimais, auga (žr. 9 paveikslą).



9 pav. Nusikalstamumo lygis Palangos miesto savivaldybėje 2003–2005 metais

Šaltinis. Statistikos departamentas prie LR Vyriausybės

Vertinant darnią gyvenamosios aplinkos plėtrą Palangos miesto savivaldybėje, galima teigti, kad 2003–2005 m. laikotarpiu žymių teigiamų gyvenamosios aplinkos pokyčių nebuvo: Savivaldybėje vykdytos gatvių ir dviračių takų rekonstrukcijos, vystytos miesto komunalinės paslaugos, tačiau neatlikti gyvenamosios aplinkos kokybės (oro užterštumo, triukšmo ir kt.) lygio tyrimai. Be to, nagrinėjamoju laikotarpiu, mažėjant nusikalstamumo lygiui mieste, augo nepilnamečių padarytų nusikaltimų procentinė dalis, augo eismo įvykių, kurių metu žuvo žmonės, skaičius.

### 3 PRIORITETAS. KONKURENCINGOS REKREACIJOS, SPORTO, TURIZMO IR SANATORINIO GYDYMO SISTEMOS PLĖTRA IR PASLAUGŲ KOKYBĖS GERINIMAS

	Rodiklio pavadinimas	Mato vienetas	Informacijos šaltinis	2003 metai	2004 metai	2005 metai
1	2	3	4	5	6	7
62	Atvykstančiųjų turistų skaičiaus pokytis	procentai	VšĮ Palangos turizmo informacijos centras, Ekspertinis vertinimas	n. d.	n. d.	n. d.
63	TIC paslaugomis pasinaudojusiųjų skaičius	žmonių skaičius	VšĮ Palangos turizmo informacijos centras	15391	16535	20400
64	Turistų, apsilankiusiųjų sanatorijose, reabilitacijos centruose, skaičius	tūkst. žm.	apklausa, Ekonominės plėtros skyrius	32,5	35,3	n. d.
65	Veikiančių gydymo, sanatorinių paslaugų ir reabilitacijos centrų skaičius	vienetai	Ekonominės plėtros skyrius	13	13	13
66	Sukurtų finansuojamų darbo vietų skaičius (paslaugų sektorius)	vienetai	Palangos darbo birža	15	13	21
67	Klasifikuotų apgyvendinimo įstaigų skaičius	vienetai	Ekonominės plėtros skyrius	n. d.	n. d.	45

1	2	3	4	5	6	7
68	Fiziniam asmenims, išduotų verslo liudijimų, skaičius	žmonių skaičius	Statistikos departamentas prie LR Vyriausybės, Valstybinė mokesčių inspekcija prie LR finansų ministerijos	3036	2754	2942
69	Savivaldybės išduotų pažymėjimų teikti nakvynės ir pusryčių paslaugas skaičius	vienetai	Ekonominės plėtros skyrius	24	23	20
70	Savivaldybės išduotų pažymėjimų teikti turistinių stovyklų paslaugas skaičius	vienetai	Ekonominės plėtros skyrius	-	4	5
71	Veikiančių ūkio subjektų skaičius 1000-iai gyventojų	vienetai	Statistikos departamentas prie LR Vyriausybės	35	34	35
72	Tiesioginės užsienio investicijos, tenkančios vienam gyventojui	tūkst. litų	Statistikos departamentas prie LR Vyriausybės, Ekonominės plėtros skyrius	222	351	n. d.
73	Materialinės investicijos, tenkančios vienam gyventojui	tūkst. litų	Statistikos departamentas prie LR Vyriausybės, Ekonominės plėtros skyrius	4278	3910	n. d.
74	Savivaldybės pritrauktų fondų lėšos	tūkst. litų	Ekonominės plėtros skyrius	1627,9	13755,1	13723,4
75	Išleistų informacinių leidinių apie Palangos miestą skaičius	vienetai	Ekonominės plėtros skyrius, VšĮ Palangos turizmo informacijos centras	6	8	14
76	Tarptautinių ir nacionalinių projektų, kuriuose dalyvauja Palangos miesto savivaldybė, skaičius	vienetai	Ekonominės plėtros skyrius	-	-	1 tarp. 2 nacion.
77	Įgyvendintų Savivaldybės projektų skaičius	vienetai	Ekonominės plėtros skyrius	2	2	4
78	Stambių tarptautinių kultūros, verslo ir sporto renginių, vykusių Palangos mieste, skaičius	vienetai	Vyriausiasis specialistas kultūrai ir sportui	14	11	17
79	Lankytinų objektų su informacinėmis nuorodomis dalis	procentai	VšĮ Palangos turizmo informacijos centras	n. d.	n. d.	n. d.

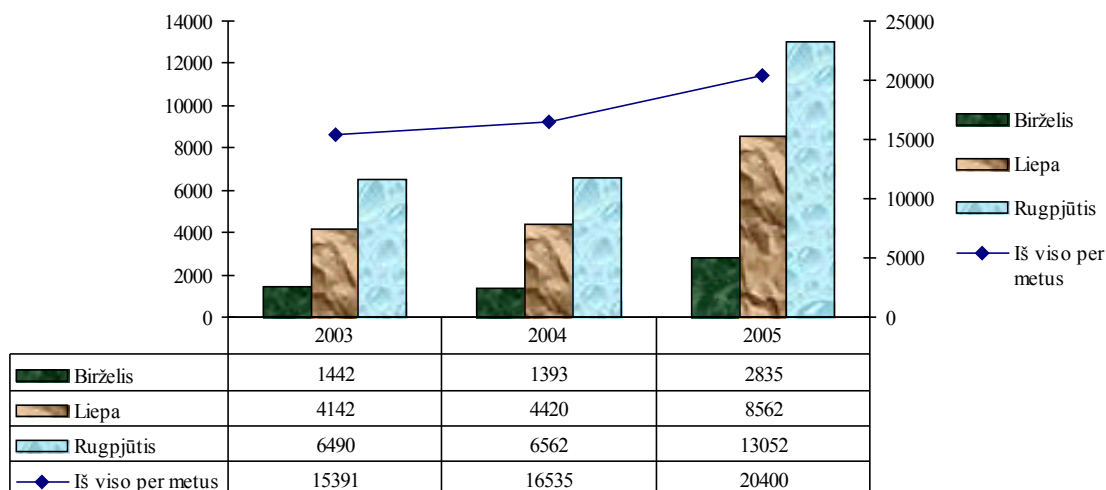
1	2	3	4	5	6	7
80	Miesto muziejuose apsilankiusių turistų skaičius	žmonių skaičius	apklausa	Mončio–4703 Gintaro–63319	Mončio–4732 Gintaro–78387	Mončio–5103 Gintaro–86768
81	Apgyvendinimo įstaigų vietų užimtumo koeficientas *	procentai	Statistikos departamentas prie LR Vyriausybės	20,5	26,5	32,2
82	Vidutinis apgyvendinimo įstaigose suteiktų nakvynių skaičius vienam turistui	dienos	Statistikos departamentas prie LR Vyriausybės, VšĮ Palangos turizmo informacijos centras	5,3	4,9	4,8
83	Kultūros organizacijų skaičius	vienetai	Palangos kultūros centras, Šventosios kultūros centras, Savivaldybės administracija	4	4	4
84	Meno mėgėjų kolektyvuose dalyvaujančių žmonių skaičius	žmonių skaičius	Palangos kultūros centras, Savivaldybės administracija	PKC-150 ŠKC-35 Iš viso-185	PKC-155 ŠKC-38 Iš viso-193	PKC-144 ŠKC-40 Iš viso-184
85	Sportuojančių skaičius 1000-iui gyventojų	žmonių skaičius	Sporto mokykla	63	62,2	69

Analizuojant **III prioriteto „Konkurencingos rekreacijos, sporto, turizmo ir sanatorinio gydymo sistemos plėtra ir paslaugų kokybės gerinimas“** rodiklius (žr. 2.2 poskyri), matoma, kad:

- kiek aplanko Palangos miesto savivaldybę, tikslių duomenų nėra. *Turistų skaičių* rodo apgyvendinimo įstaigų duomenys, Turizmo informacijos centro lankomumas.

Apgyvendinimo įstaigose gyvenusių turistų skaičius yra tik nedidelė dalis visų miestą aplankiusių turistų. Šie duomenys nėra tikslūs todėl, kad daug lankytojų apsistoja privačiame sektoriuje, nemaža yra vienadienių turistų dalis. Tačiau ši informacija padeda suvokti turistų kitimo tendencijas.

Apgyvendinimo įstaigų užimtumas kas metai didėjo. 2003–2005 metais apgyvendinimo įstaigų užimtumas išaugo 11,7 procento punkto (Statistikos departamento duomenimis, 2005 m. apgyvendinimo įstaigų vietų užimtumo koeficientas buvo 32,2 procentai). Tačiau vidutinis apgyvendinimo įstaigose suteiktų nakvynių skaičius, tenkantis vienam turistui, mažėjo. Statistikos departamento duomenimis, 2005 m. rodiklius lyginant su 2003 m., vidutinis apgyvendinimo įstaigose suteiktų nakvynių skaičius, tenkantis vienam turistui, sumažėjo beveik 10 procentų. Turistų, apsilankiusių sanatorijose, reabilitacijos centruose, Administracijos Ekonominės plėtros skyriaus duomenimis, 2003–2004 metais išaugo 8,6 procento. Pasinaudojusių Palangos turizmo informacijos centro (toliau – TIC) paslaugomis kasmet auga (žr. 10 paveikslą). 2005 metų duomenis lyginant su 2003 metų duomenimis, TIC paslaugomis pasinaudojusių skaičius išaugo daugiau kaip 30 proc., tačiau TIC fiksuoja tik į centrą atvykusių žmonių skaičių, kuris neparodo bendro atvykusių skaičiaus.



10 pav. Palangos turizmo informacijos centro paslaugomis pasinaudojusių skaičius 2003–2005 metais

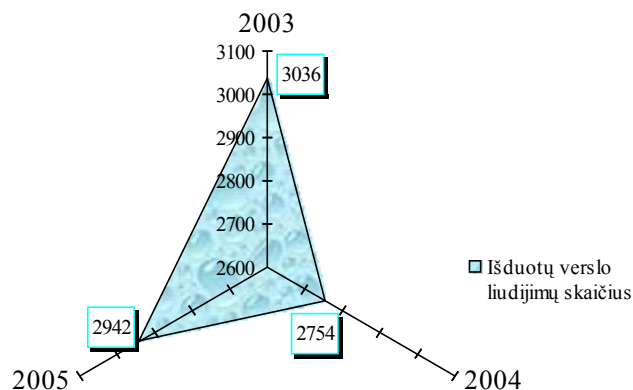
Šaltinis. Palangos turizmo informacijos centras

Didžiąją dalį Palangos kurorto svečių sudaro Lietuvos gyventojai. Tačiau didesnę dalį apsilankiusių turizmo informacijos centro lankytojų sudaro užsieniečiai. Analizuojant 2003–2005 m. apsilankiusiųjų TIC dinamiką, matoma, kad virš 70 proc. lankytojų yra užsieniečiai.

- Statistikos departamento duomenimis, 2003 m. Palangoje veikė 621 ūkio subjektas (1000 gyventojų teko 35 įmonės), 2004 m. – 605 ūkio subjektai (1000 gyventojų teko – 34 įmonės), 2005 m. – 616 ūkio subjektų (1000 gyventojų teko 35 įmonės). 2003–2005 m. laikotarpyje Palangos miesto savivaldybėje populiariausia ūkio subjektų veikla išlieka prekyba, viešbučių ir restoranų paslaugos bei nekilnojamojo turto nuoma.

Klaipėdos apskrities valstybės mokesčių inspekcijos Palangos skyriaus duomenimis, 2005 m. pradėjo augti išduotų verslo liudijimų skaičius. Tačiau kol kas nepasiekė 2003 m. rodiklių (žr. 11 paveikslą).

Palangos miesto savivaldybėje sezono metu (birželis, liepa, rugpjūtis) Klaipėdos apskrities valstybės mokesčių inspekcijos Palangos skyrius išduoda beveik tiek pat verslo liudijimų, kaip ir ne sezono metu. 2005 m. sezono metu buvo išduota 1501 verslo liudijimas, o ne sezono metu – 1441. Taigi sezoniškumas vis dar išlieka vienas iš pagrindinių verslo plėtrą stabdančių veiksnių.



11 pav. Išduotų Palangos miesto savivaldybės gyventojams verslo liudijimų skaičiaus dinamika 2003–2005 metais

Šaltinis. Klaipėdos apskrities valstybės mokesčių inspekcijos Palangos skyrius

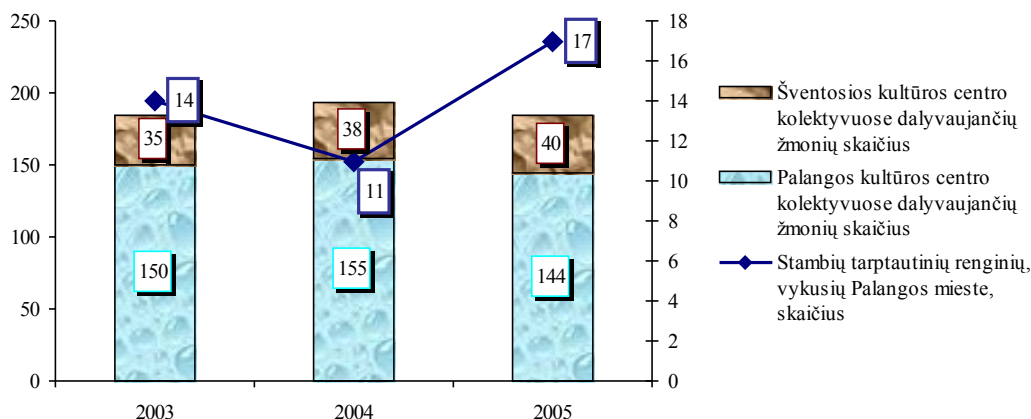
Siekiant stiprinti konkurencingumą, užtikrinti subalansuotą miesto plėtrą, Palangos miesto savivaldybė 2003–2005 m. rengė projektus ir aktyviai dalyvavo įsisavinant Europos

Sjungos struktūrinės paramos bei valstybės investicijų programų skiriamas lėšas. Palangos miesto savivaldybė įgyvendino:

- 2003 metais – 2 projektus: „Šventosios pagrindinės mokyklos renovavimas – rekonstravimas ir plėtra“ (Valstybės investicijų 2003–2005 m. programa – 1 mln. Lt, Palangos miesto savivaldybės biudžetas – 815 tūkst. Lt), „Kultūrinio turizmo vystymas Lietuvos pajūryje integruojantis į Europos Gintaro kelią“ (Europos Bendrija, PHARE 2000 ESS – 97 418 EUR, Palangos miesto savivaldybės biudžetas – 28 055 EUR);
- 2004 metais – 2 projektus: „Baltijos Gintaro kelias: paveldas, turizmas ir amatai“ (PHARE 2001 SPF bendra projekto vertė – 147 580 EUR, gauta subsidija – 117 250 EUR), „Šventosios ir Būtingės polderių atnaujinimas“ (Valstybės investicijų programa, bendra projekto vertė – 652 670 Lt);
- 2005 metais – 4 projektus: „J. Basanavičiaus gatvės Palangoje rekonstrukcija“ (Valstybės investicijų programa), „Ražės upelio ekologinis sutvarkymas“ (Valstybės investicijų programa), „Turizmo informacinės sistemos plėtra Palangos kurorte integruojantis į Baltijos svetingumo centrų tinklą“ (Europos Bendrija PHARE 2001 Bendradarbiavimo abipus sienos Baltijos jūros regione programa, visas projekto biudžetas – 67 829 EUR. Europos Bendrija suteikė 48 419 EUR subsidiją), „Palangos botanikos parko kompleksinė renovacija“ (PHARE ESS 2002, visas projekto biudžetas – 121 560 EUR, Europos Bendrija suteikė 95 825 EUR subsidiją).

Taigi 2003–2005 m. Palangos miesto savivaldybė įsisavino beveik 30 mln. Lt pritrauktų fondų lėšų.

- Kultūrinis gyvenimas Palangos miesto savivaldybėje per 2003–2005 ryškių pokyčių nepatyrė: kultūros organizacijų skaičius išliko 4, meno mėgėjų kolektyvuose dalyvaujančių žmonių skaičius nežymiai kito, surengtų stambių tarptautinių kultūros, verslo ir sporto renginių, vykusių Palangos mieste, skaičius, lyginant 2005 m. duomenis su 2003 metų, išaugo daugiau kaip 20 proc. (žr. 12 paveikslą). Bendras miesto muziejuose apsilankiusių turistų skaičius taip pat auga. Apsilankiusiųjų A. Mončio namuose-muziejuje ir Palangos gintaro muziejuje 2003–2005 metais skaičius kasmet augo (2003 – 68022 žm., 2004 – 83119 žm., 2005 – 91871 žm.).



12 pav. Kultūrinės veiklos dinamika Palangos miesto savivaldybėje 2003–2005 metais

Saltinis. Palangos miesto savivaldybės administracija

Vertinant rekreacijos ir turizmo plėtrą, galima teigti, kad kurorto lankomumas 2003–2005 metų laikotarpiu augo. Tai patvirtina augantis apgyvendinimo įstaigų užimtumo koeficiento, Palangos turizmo informacijos centro lankytojų skaičiaus dinamika. Tačiau pastebima, kad turistų praleistas laikas mieste mažėja, tai rodo, vidutinio apgyvendinimo įstaigose suteiktų nakvynių skaičiaus, tenkančio vienam turistui, mažėjimas nagrinėjamu





1.1.2. uždavinys. Stiprinti ir modernizuoti mokyklų materialinę bazę		2004	2005	2006	2007	2008	2009	2010	2011	2012	2013	2014	2015	Iš viso
<b>Igyvendintų priemonių dalis</b>		-	-											0%
<b>Planuota priemonių</b>		0	0	1		2							3	6
<b>Igyvendinta priemonių</b>		0	0											0
Iš jų planuotų:		0	0											0
Iš jų neplanuotų:		0	0											0
<b>Neįgyvendinta laiku priemonių</b>		0	0											0
<b>1</b>	<b>2</b>	<b>3</b>	<b>4</b>		<b>5</b>	<b>6</b>	<b>7</b>		<b>8</b>					
1. Lopšelių-darželių, mokyklų-darželių rekonstrukcijos programa	Rekonstruoti visi lopšeliai-darželiai, mokyklos-darželiai	KŪS	Ikimokyklinio ugdymo įstaigos		2004–2015	4600	140,0		2%					
Priemonė pakeista, vadovaujantis Tarybos 2005 m. gruodžio 8 d. sprendimo Nr. T2-235 1 punktu.														
2005 m. parengti rekonstrukcijos specialieji planai lopšeliui-darželiui „Sigutė“, lopšeliui-darželiui „Nykštukas“ ir lopšeliui-darželiui „Pasaka“.											140,0			
2. Bendrojo lavinimo mokyklų rekonstrukcijos programa	Rekonstruotos visos bendrojo lavinimo įstaigos	KŪS	Bendrojo lavinimo įstaigos		2004–2015	29400	3160,7		25%					
Priemonė pakeista, vadovaujantis Tarybos 2005 m. gruodžio 8 d. sprendimo Nr. T2-235 2 punktu.														
<b>Sventosios pagrindinės mokyklos rekonstrukcija ir plėtra</b>											1815,0		20%	
Projekta dalinai finansavo Valstybės investicijų programa. Pirmajam investicinio projekto etapui bei antrojo etapo pradžia, t. y. sporto salės statybai finansuoti, iš 2003–2005 metų Valstybės investicijų programos buvo skirta 1 mln. Lt. Bendri mokyklos pastato renovacijos-rekonstrukcijos ir plėtros projekto kaštai (įvykus viešųjų pirkimų konkursui) – 3321,8402 tūkst. Lt. Palangos miesto savivaldybės taryba per 2002–2003 metų laikotarpį šiam projektui įgyvendinti skyrė 815,00 tūkst. Lt. Suma, reikalinga visam investiciniam projektui įgyvendinti (II ir III etapams – senojo mokyklos korpuso rekonstrukcijai, valgyklos pastato rekonstrukcijai ir gerbūvio darbams), yra 1900,00 tūkst. Lt.														
<b>Palangos senosios gimnazijos rekonstrukcija</b>											1293,0		100%	
Projekta dalinai finansavo Valstybės investicijų programa. Projekto tikslas – rekonstruoti mokyklos pastatą, pagerinti moksleivių mokymosi bei mokyklos darbuotojų darbo sąlygas. Projekto finansavimo šaltiniai ir vertė: 2002 metais buvo parengtas Palangos senosios gimnazijos techninis projektas. Projekto įgyvendinimas buvo suskirstytas į du etapus. Bendra Palangos senosios gimnazijos rekonstrukcijos investicinio projekto vertė yra 1 293 tūkst. Lt. Iš Valstybės investicijų 2004–2006, 2005–2007 m. programų investiciniam projektui įgyvendinti buvo skirta 986 tūkst. Lt. Palangos miesto savivaldybė iš miesto biudžeto ir ne biudžetinių lėšų skyrė 307 tūkst. Lt. Rezultatas: Rekonstruotas mokyklos pastatas.														
<b>Palangos Vlodo Jurgučio vidurinės mokyklos rekonstrukcija</b>											52,7		2%	
LR švietimo ir mokslo ministerija 2002 m. balandžio mėn. atliko Palangos V. Jurgučio mokyklos energetinį auditą (Nr. E02-5). Palangos miesto savivaldybės taryba 2005 m. gegužės 26 d. sprendimu Nr. T2-126 nusprendė pritarti investicinio projekto „Palangos miesto Vlodo Jurgučio vidurinės mokyklos rekonstrukcija“ pateikimui 2006–2008 metų Valstybės investicijų programai ir kofinansuoti iki 20 proc. projekto vertės. Rangovas UAB „Renovacijos projektai“ atliko mokyklos rekonstrukcijos investicinį ir techninį projektus. Bendra projektų vertė – 52.700 Lt. Parengus techninį projektą buvo apskaičiuota, kad mokyklos rekonstrukcijos bendra vertė – 7 mln. 175 tūkst. Buvo parengta paraiška Struktūriniais fondams dalinai finansuoti mokyklos rekonstrukcijos darbus (projekto vertė – 1.231 tūkst. Lt). Paskutiniame projektų vertinimo etape paraiška buvo atmesta (VšĮ LVPA 2005-09-28 gautas raštas Nr. 1.9-3359 „Dėl paraiškos Europos Sąjungos struktūrinių fondų finansinei paramai gauti Nr. BPD04-ERPF-1.2.4-01-05/0294 atmetimo“). Planuojama														

<b>1.1.2. uždavinys. Stiprinti ir modernizuoti mokyklų materialinę bazę</b>		2004	2005	2006	2007	2008	2009	2010	2011	2012	2013	2014	2015	Iš viso
atnaujintą paraišką teikti kitam programuojam laikotarpiui.														
3. Mokyklų kompiuterizavimas ir jų prijungimas prie interneto ir sukurtos vieningos duomenų bazės	Įrengti vietiniai mokyklų kompiuterių tinklai. Mokyklų kompiuteriai prijungti prie interneto, sukurtos duomenų bazės, kuriose kaupiama mokykloms reikiama informacija	ŠvS				Bendrojo lavinimo įstaigos		2004–2006		950			-	50%
Bendrojo lavinimo mokyklos prijungtos prie interneto, sukurtos duomenų bazės, tačiau neįrengtas bendras tinklas tarp mokyklų, neįdiegtas elektroninis dienynas. Tai planuojama įgyvendinti per 2006–2007 metus.											Informacija nepateikta			
4. Palangos mokyklų bibliotekų kompiuterizavimas	9 mokyklų bibliotekose įsigyta ir bibliotekoms skirta programinė įranga, sukurtos kompiuterizuotos darbo vietos skaityklose	ŠvS				Bendrojo lavinimo įstaigos		2004–2008		1600			23,2	33%
<b>2004–2005 m. Valstybės vykdoma mokyklų kompiuterizavimo bei mokyklų tobulinimo programa:</b>											<b>23,2</b>			
- 5 kompiuteriai skirti Senosios gimnazijos bibliotekai (8,01 tūkst. Lt). - po 4 kompiuterius skirta V. Jurgučio ir „Baltijos“ vidurinėms mokykloms (15,14 tūkst. Lt).														
5. Specializuotų mokomųjų kabinetų steigimas ir jų įrangos atnaujinimas bendrojo lavinimo mokyklose	Kiekvienoje bendrojo lavinimo mokykloje įsteigti nauji ir atnaujinti esami specializuoti mokomieji kabinetai	ŠvS				Bendrojo lavinimo įstaigos		2004–2008		1150			10,4	10%
<b>Valstybės vykdoma mokyklų kompiuterizavimo bei mokyklų tobulinimo programa:</b>											<b>10,4</b>			
- „Baltijos“ vidurinėje mokykloje įrengta kompiuterių klasė 5+1.														
6. Mokyklų materialinės bazės papildymas naujomis techninėmis, vaizdinėmis priemonėmis	Įsigytos šiuolaikiškos techninės, vaizdinės priemonės (įvairūs projektoriai, skaitmeninės dokumentų kameros, kopijavimo aparatai, informacijos nuskaitymo įrenginiai ir kt.)	ŠvS				Bendrojo lavinimo įstaigos		2004–2015		3250			113,6	16,7%
<b>2004–2005 m. Valstybės vykdoma mokyklų kompiuterizavimo bei mokyklų tobulinimo programa:</b>											<b>53,6</b>			
- įsigytas nešiojamas kompiuteris skirtas Šventosios pagrindinei mokyklai; - įsigyta po 4 personalinius kompiuterius, skirtus Senajai gimnazijai ir Vlodo Jurgučio vidurinei mokyklai, - įsigyta po 2 personalinius kompiuterius „Baltijos“ vidurinei, Pradinei, Smilčių pradinei mokykloms bei darželiui-mokyklai „Pasaka“, 5 – Šventosios pagrindinei mokyklai. - po 1 „Multimedia“ projektorių skirta „Baltijos“ vidurinei ir Šventosios pagrindinei mokykloms; - Senajai gimnazijai skirta informacijos nuskaitymo įrenginys, elektroninis dienynas, PĮ „Crocodile“;														

<b>1.1.2. uždavinys. Stiprinti ir modernizuoti mokyklų materialinę bazę</b>	2004	2005	2006	2007	2008	2009	2010	2011	2012	2013	2014	2015	Iš viso
- Šventosios pagrindinei mokyklai skirta daugialypės terpės projektorius su dokumentų atvaizdavimo kamera, ekranas „Adeo HQ Rollo“, grafoprojektorius, informacijos įrenginys, skaitmeninė dokumentų kamera „A+K DC 80A“, skaitmeninis fotoaparatas. - Vlodo Jurgučio vidurinei mokyklai – kompiuterių klasė „10+1“; - „Baltijos“ vidurinei mokyklai – 2 personaliniai kompiuteriai; - Senajai gimnazijai – 3 personaliniai kompiuteriai; - Vlodo Jurgučio ir „Baltijos“ vidurinėms mokykloms – po 1 „Multimedia“ projektorių.													
<b>Mokyklų kompiuterizacijos programa.</b> 2005 m. Savivaldybės lėšos skirtos šiai programai įgyvendinti – 60 tūkst. Lt: – „Baltijos“ vidurinei mokyklai skirta po 1 nešiojamą ir asmeninį kompiuterį, 1 lazerinis spausdintuvas; – Pradinei ir Smilčių mokykloms skirta po 1 „Multimedia“ projektorių; – Senajai gimnazijai – kompiuterių klasė „10+1“, 1 nešiojamas kompiuteris; – Vlodo Jurgučio vidurinei ir Sporto mokykloms – po 1 nešiojamą kompiuterį; – Stasio Vainiūno muzikos mokyklai, lopšeliams-darželiams „Ažuoliukas“, „Nykštukas“, „Sigutė“, „Žilvinas“ – po 1 asmeninį kompiuterį ir 1 lazerinį spausdintuvą.										<b>60,0</b>			

<b>1.1.3 uždavinys. Plėtoti papildomojo, suaugusiųjų ir neformaliojo švietimo paslaugas</b>	2004	2005	2006	2007	2008	2009	2010	2011	2012	2013	2014	2015	Iš viso
<b>Įgyvendintų priemonių dalis</b>	-	-											<b>33%</b>
<b>Planuota priemonių</b>	<b>0</b>	<b>0</b>				<b>1</b>	<b>1</b>					<b>1</b>	<b>3</b>
<b>Įgyvendinta priemonių</b>	<b>0</b>	<b>1</b>											<b>1</b>
Iš jų planuotų:	0	0											0
Iš jų neplanuotų:	0	1 <sup>09</sup>											1
<b>Neįgyvendinta laiku priemonių</b>	<b>0</b>	<b>0</b>											<b>0</b>

1	2	3	4	5	6	7	8
<i>1. Profesinės mokyklos (kolegijos) Palangoje įsteigimas</i>	<i>Įsteigta 1 profesinė mokykla (kolegija), sukurtos darbo rinkos poreikius atitinkančios naujos studijų programos, įdiegti modernūs studijų metodai</i>	<i>ŠvS</i>	<i>Klaipėdos universitetas, Klaipėdos apskrities viršininko administracija</i>	<i>2004–2010</i>	<i>4600</i>	<i>-</i>	<i>0%</i>
<i>Priemonė 2004–2005 metais nebuvo įgyvendinama</i>							
<i>2. Papildomojo ugdymo įstaigų rekonstrukcija</i>	<i>Rekonstruotos papildomojo ugdymo įstaigos, jų materialinė bazė, sudarantys sąlygas veiklos plėtrai</i>	<i>KŪS</i>	<i>Papildomojo ugdymo įstaigos</i>	<i>2004–2015</i>	<i>2350</i>	<i>-</i>	<i>0%</i>
<i>Priemonė pakeista, vadovaujantis Tarybos 2005 m. gruodžio 8 d. sprendimo Nr. T2-235 3 punktu.</i>							
<i>Informacija nepateikta</i>							
<i>3. Steigti viešuosius interneto prieigos taškus</i>	<i>Sukurti atviri visuomenei interneto prieigos taškai, tam panaudojant bibliotekas, kitas Palangos miesto savivaldybei ir Šventosios seniūnijai priklausančias patalpas, kuriose kompiuterių neturintys gyventojai galėtų mokytis, įgyti kvalifikaciją, tobulinti kompiuterinio</i>	<i>KS ŠSe</i>	<i>Palangos miesto savivaldybės viešoji biblioteka</i>	<i>2004–2009</i>	<i>750</i>	<i>-</i>	<i>100%</i>

1	2	3	4	5	6	7	8
	<i>raštingumo žinias ir pasinaudoti interneto teikiamomis galimybėmis</i>						
2004 m. Šventosios bibliotekoje įsteigtas viešas interneto centras (VIC). Nuo 2005-09-01 VIC veikia Palangos Vaikų bibliotekoje (Aliansas „Langas į ateitį“).						<i>Informacij a nepateikta</i>	

1.2 tikslas. Didinti užimtumą ir užtikrinti lygias galimybes darbo rinkoje	2004	2005	2006	2007	2008	2009	2010	2011	2012	2013	2014	2015	Iš viso
<b>Įgyvendintų priemonių dalis</b>	-	-											0%
<b>Planuota priemonių</b>	0	0			2							1	3
<b>Įgyvendinta priemonių</b>	0	0											0
Iš jų planuotų:	0	0											0
Iš jų neplanuotų:	0	0											0
<b>Neįgyvendinta laiku priemonių</b>	0	0											1

1.2.1 uždavinys. Stiprinti darbo biržos materialinę bazę ir didinti veiklos efektyvumą	2004	2005	2006	2007	2008	2009	2010	2011	2012	2013	2014	2015	Iš viso
<b>Įgyvendintų priemonių dalis</b>	-	-											0%
<b>Planuota priemonių</b>	0	0			1							1	2
<b>Įgyvendinta priemonių</b>	0	0											0
Iš jų planuotų:	0	0											0
Iš jų neplanuotų:	0	0											0
<b>Neįgyvendinta laiku priemonių</b>	0	0											0

1	2	3	4	5	6	7	8
<i>1. Palangos darbo biržos pastato statyba</i>	<i>Pastatytas ir įrengtas naujas darbo biržos pastatas, pagerintas darbo biržos teikiamų paslaugų prieinamumas ir kokybė</i>	<i>PDB</i>	<i>Palangos miesto savivaldybė</i>	<i>2005–2008</i>	<i>3450</i>	<i>68,3</i>	<i>1,5%</i>
<b>Palangos darbo birža dalyvauja partnerio teisėmis PHARE programos projekte Nr. 2003/004.341.08.01.04.02 „Darbo biržos paslaugų gerinimas darbdaviams ir ieškantiems darbo bei siekiantiems profesinės karjeros gerinimas“.</b>						<b>68,3</b>	
Projekto tikslas – darbo biržos pastato statyba su Jaunimo darbo centru, informacijos ir konsultacijų centru bei klientų mokymo klase. Šiuo metu vyksta projekto rengimo darbai – derinamos sąlygos, teikiami pasiūlymai projekto rengėjams, vyksta projekto rengėjų ataskaitų vertinimas. Projekto perkančioji organizacija – VšĮ Centrinė projektų valdymo agentūra, paramos gavėjas – Lietuvos darbo birža prie Socialinės apsaugos ir darbo ministerijos, paslaugų teikėjas – VšĮ „Socialinės ir ekonominės plėtros centras“ ir AB „Miestprojektas“. Palangos darbo birža šiame projekte turi išskirtines teises – sudaroma galimybė įrengti Jaunimo darbo centrą, kai iki šiol tos galimybės buvo suteikiamos tik didiesiems Lietuvos regionų centrams.							
<i>2. Plėtoti aktyvias darbo rinkos politikos programas</i>	<i>Ilgalaikių bedarbių skaičiaus sumažėjimas juos įtraukiant į darbo rinką, subsidijuojamų darbo vietų skaičiaus didėjimas</i>	<i>PDB</i>	<i>Palangos miesto savivaldybė</i>	<i>2004–2015</i>	<i>5000</i>	<i>1720,8</i>	<i>18,2%</i>
Plėtojant aktyvias darbo rinkos politikos priemones, siekiant sumažinti ilgalaikių bedarbių skaičių, nuo 2005 metų gegužės mėn. darbo birža pradėjo vykdyti šiuos ES finansuojamus projektus :						<b>146,8</b>	<b>43%</b>



<b>2.1 tikslas. Tausojančiai naudoti ir turtinti Palangos kurorto kultūros ir gamtos išteklius</b>	2004	2005	2006	2007	2008	2009	2010	2011	2012	2013	2014	2015	Iš viso
<b>Neįgyvendinta laiku priemonių</b>	2	5											7

<b>2.1.1 uždavinys. Subalansuotai plėtoti kurorto erdvinę sistemą</b>	2004	2005	2006	2007	2008	2009	2010	2011	2012	2013	2014	2015	Iš viso
<b>Įgyvendintų priemonių dalis</b>	-	-											33%
<b>Planuota priemonių</b>	0	1	1									1	3
<b>Įgyvendinta priemonių</b>	0	1											1
Iš jų planuotų:	0	0											0
Iš jų neplanuotų:	0	1 <sup>06</sup>											1
<b>Neįgyvendinta laiku priemonių</b>	0	1											1

1	2	3	4	5	6	7	8
1. Užtikrinti reikiamą teritorinio planavimo dokumentų parengimą	Parengti ar atnaujinti specialieji planai, parengti detalieji planai, mokslinės studijos, programos	AUS		2004–2015	12000	-	0%
Informacija nepateikta							
2. GIS bazės sukūrimas Palangos mieste	Įdiegta GIS sistema	AUS		2004–2006	300	2,0	100%
2005 m. atnaujinta GIS sistema Savivaldybės biudžeto lėšomis (2000 Lt).						2,0	
3. Palangos teritorijos bendrojo plano atnaujinimas	Atnaujintas bendrasis planas	AUS		2004–2005	300	100,0	6,9%
2005 m. rugsėjo 9 d. tarptautinio konkurso būdu buvo išrinktas Palangos miesto bendrojo plano rengėjas – SI „Vilniaus planas“. Bendras lėšų poreikis – 1 mln. 350 tūkst. Lt. 2005 m. spalio 19 d. pasirašyta sutartis dėl 686836 Lt paramos iš Europos Sąjungos struktūrinių fondų Palangos miesto bendrajam planui rengti. 2005 m. įsisavinta 100 tūkst. Lt iš Savivaldybės biudžeto. 2006 m. planuojama įsisavinti 1 mln. 100 tūkst. Lt, 2007 m. – 250 tūkst. Lt. 2006 m. planuojama atlikti Palangos miesto bendrojo plano rengimo etapą, kurį sudaro:						100,0	
1. Esamos būklės analizės stadija, 2. koncepcijos rengimo stadija, 3. sprendinių konkretizavimo stadija. Planuojama, kad Palangos miesto bendrasis planas bus baigtas rengti 2007 metais.							

<b>2.1.2 uždavinys. Išsaugoti ir rekreacijai pritaikyti Palangos miesto kultūros ir gamtos paveldą</b>	2004	2005	2006	2007	2008	2009	2010	2011	2012	2013	2014	2015	Iš viso
<b>Įgyvendintų priemonių dalis</b>	-	-											20%
<b>Planuota priemonių</b>	0	0	1				2	1	1				5
<b>Įgyvendinta priemonių</b>	0	1											1
Iš jų planuotų:	0	0											0
Iš jų neplanuotų:	0	1 <sup>06</sup>											1
<b>Neįgyvendinta laiku priemonių</b>	0	0											0

1	2	3	4	5	6	7	8
1. Palangos botanikos parko ir gintaro muziejaus kompleksinė renovacija	Išsaugotos, renovuotos ir kokybiškai pritaikytos kultūros vertybės (Palangos dvaro sodyba, t. y. buvęs Birutės parkas, dabar	EPS	Palangos miesto savivaldybės botanikos parkas, Lietuvos nacionalinis	2004–2010	8500	395,9	0%

1	2	3	4	5	6	7	8
	<i>Botanikos parkas ir parko rūmai, dabar Gintaro muziejus) turizmo, rekreacijos, edukacijos ir kitų funkcijų vykdymui.. Visiškai sutvarkyti rūmai ir parkas, pritrauktas didesnis lankytojų skaičius</i>		<i>dailės muziejus, Palangos gintaro muziejus</i>				
<b>Palangos botanikos parko kompleksinė renovacija.</b>						<b>395,9</b>	
<p>Palangos miesto savivaldybės administracija 2004 m. gruodžio mėn. – 2005 m. gruodžio mėn. įgyvendino projektą „Palangos botanikos parko kompleksinė renovacija“, finansuotą Europos Bendrijos PHARE ESS 2002 programos lėšomis. Projekto įgyvendinimo metu buvo įsisavinta 312.077 litų (78,83%) negražintina Europos Bendrijos subsidija ir 83.809 litų (21,17%) iš Savivaldybės biudžeto. Projekto pagrindinis tikslas buvo parengti techninius dokumentus, būtinus siekiant ES struktūrinių fondų finansavimo parko renovacijai atlikti. Įgyvendinto projekto rezultatai:</p> <ul style="list-style-type: none"> <li>– išleistas daugiakalbis turistinis leidinys apie Palangos botanikos parką (paslaugos teikėjas – UAB „Druka“),</li> <li>– sutvarkytos trys Botanikos parko poilsio aikštelės (rangovas – UAB „Pamario restauratorius“),</li> <li>– suorganizuota konferencija „Kultūros paveldo pritaikymas turizmui“,</li> <li>– parengta galimybių studija „Turizmo plėtra Palangos botanikos parke“,</li> <li>– parengta techninė dokumentacija paraiškai į ES struktūrinius fondus (t. y. Palangos dvaro sodybos apsaugos reglamentas; parko istorinės dalies tyrimai, Botanikos parko istorinės dalies (30 ha teritorija) regeneravimo techninis projektas, darbo projektas (tvenkinio krantų ir dugno tvirtinimas; vandentiekis; laistymo vandentiekio tinklai; elektros tinklai; didysis parteras; Birutės kalnas; Lurdo grotos restauravimas; fontano restauravimas; takų restauravimas, mažosios architektūros formos ir kt.). Paslaugų teikėjas „Projektavimo ir restauravimo institutas“.</li> </ul> <p>Atliktoje Palangos botanikos parko istorinės dalies renovacijos objektoje apskaičiuota renovacijos darbų vertė (be užsakovo rezervo ir projektavimo ir inžinerinių paslaugų) 19 mln. 807 tūkst. Lt.</p>							
<b>Palangos gintaro muziejaus kompleksinė renovacija.</b>						-	
<p>Nacionalinis Lietuvos dailės muziejus kartu su Palangos miesto savivaldybės administracijos Ekonominės plėtros skyriumi 2005 m. balandžio mėn. surengė du pasitarimus dėl Lietuvos dailės muziejaus dalyvavimo programos „Palangos botanikos parko kompleksinė renovacija“ parengime ir įgyvendinime. Pasitarimuose su Ekonominės plėtros skyriaus vedėja Lina Šemetulskyte, vyriausiąja specialiste Renata Bertužyte dalyvavo Lietuvos dailės muziejaus direktorius Romualdas Budrys ir muziejaus sekretorius strateginiam planavimui, plėtrai ir vadybai Vytautas Balčiūnas. Posėdyje buvo nutarta, kad Savivaldybė ir muziejus turėtų skubos tvarka parengti ir Savivaldybės tarybai tvirtinti pateikti Strateginės partnerystės sutartį, kurioje būtų numatytas šalių bendradarbiavimas, nurodant svarbiausius darbus ir jų įgyvendinimo terminus.</p> <p>Šiuo metu Muziejus rengia Palangos gintaro muziejaus pastato renovacijos koncepciją, kuri būtų esminis būklės įvardinimas ir planuojamų darbų aprašas, nustatantis pastato renovacijos mastus ir ekspozicijos pertvarkas.</p> <p>Lietuvos Respublikos ūkio ministro 2006 m. vasario 10 d. <a href="#">įsakymu Nr. 4-51</a> buvo patvirtinta dokumentacija viešojo sektoriaus pareiškėjams. Lietuvos Respublikos ūkio ministerija ir VšĮ Lietuvos verslo paramos agentūra 2006 m. vasario 15 d. paskelbė kvietimą Nr. 4 teikti paraiškas Europos Sąjungos struktūrinių fondų finansinei paramai gauti pagal Lietuvos 2004–2006 m. bendrojo programavimo dokumento 3.4 priemonę „Viešoji turizmo infrastruktūra ir paslaugos“. Paraiškos turėjo būti pateiktos iki 2006 m. balandžio 28 d., tačiau bendra paraiška negali būti teikiama, kadangi pagal patvirtintas gaires Gintaro muziejus negali būti projekto pareiškėjas ar partneris, todėl Muziejus bandys gauti finansavimą iš kitų šaltinių.</p>							
<i>2. Palangos botanikos parko reprezentacinio žiemos sodo-oranžerijos su istorinių parkų metodiniu centru projektavimas ir</i>	<i>Išsaugotos, renovuotos ir kokybiškai pritaikytos kultūros vertybės, sukurtos naujos vertybės, ekspozicijos.</i>	<i>PBP</i>	<i>Klaipėdos universitetas</i>	<i>2004–2012</i>	<i>4500</i>	<i>-</i>	<i>0%</i>



1	2	3	4	5	6	7	8	
1. Kraštovaizdžio ir gamtos vertybių duomenų banko parengimas su šių vertybių naudojimo reglamentais	Parengtas sąvadas	AUS	Klaipėdos universitetas, Pajūrio regioninio parko direkcija	2004	400	-	0%	
Priemonė 2005 m. nevykdyta. Sąvadą ruošiamasi parengti 2006 metais lėšas numatant skirti iš Savivaldybės aplinkos apsaugos rėmimo specialiosios programos								
2. Kurorto saugomų teritorijų planavimo schemų ir saugomų objektų panaudojimo turizmui ir rekreacijai investicinių planų parengimas	Parengtos schemos ir planai.	AUS	Klaipėdos universitetas, Pajūrio regioninio parko direkcija	2004	2000		100%	
2005 m. parengti ir patvirtinti: Pajūrio regioninio parko tvarkymo planas, Pajūrio regioninio parko rekreacinės infrastruktūros išvystymo planas						Informacij a nepateikta		
3. Pažintinių pėsčiųjų ir dviračių takų įrengimas Pajūrio regioniniame parke	Įrengti pažintiniai takai.	KŪS	Pajūrio regioninio parko direkcija	2004–2009	5000		0%	
Priemonė pakeista, vadovaujantis Tarybos 2005 m. gruodžio 8 d. sprendimo Nr. T2-235 6 punktu.								
Informacija nepateikta								
4. „Natura 2000“ teritorijų išsaugojimas	Teritorijų tvarkymas ir išpirkimas iš savininkų.	KŪS	Pajūrio regioninio parko direkcija	2004–2015	10000		0%	
Informacija nepateikta								

2.1.4 uždavinys. Turtinti ir racionaliai naudoti neatsinaujinančius Palangos kurorto gamtos išteklius	2004	2005	2006	2007	2008	2009	2010	2011	2012	2013	2014	2015	Iš viso
Įgyvendintų priemonių dalis	-	-											17%
Planuota priemonių	0	2	3		1								6
Įgyvendinta priemonių	0	1											1
Iš jų planuotų:	0	0											0
Iš jų neplanuotų:	0	1 <sup>06</sup>											1
Neįgyvendinta laiku priemonių	0	2											2

1	2	3	4	5	6	7	8
1. Vandens telkinių pakrančių sutvarkymas	Sutvarkytos vandens telkinių pakrantės.	KŪS		2004–2008	3000	1109,85	99%
2004 m. įgyvendintas projektas „Palangos miesto Ražės upelio ekologinio sutvarkymo III–IV etapas (ruožas nuo Birutės alėjos iki Klaipėdos–Liepojos plento)“. 1082,85 tūkst. Lt. (valstybės biudžeto lėšos)						<b>1082,85</b>	
1.1. Įrengta pėsčiųjų takų (takų plotas – 1148 kv. m; takų ilgis – 560 m).							
1.2. Įrengta naujų želdinių – 3230 kv. m.							
1.3. Atliktas šlaitų tvirtinimas g. b. plokštėmis PR-1 (486 kv. m).							

1	2	3	4	5	6	7	8
1.4. Atliktas šlaitų ir dugno stiprinimas akmenimis – 857 kv. m. 1.5. Įrengtas krantinių apšvietimas (atramų skaičius –50 vnt., šviestuvų skaičius – 50 vnt.).							
2005 m. parengtas ir patvirtintas projektas „Palangos miesto Ražės upelio ekologinio sutvarkymo V etapas (nuo Klaipėdos–Liepojos plento iki sodų „Pavėsis“): Savivaldybės biudžeto lėšos 27000 Lt. Projektą planuojama užbaigti vykdyti 2006 metais.						<b>27,00</b>	
2. Kurorto nenašių ir neperspektyvių žemės ūkiui žemių apsodinimo mišku investicinės programos ir projektų parengimas	Parengta investicijų programa ir projektai.	KŪS	Kretingos miškų urėdija	2005	300	-	0%
2005 m priemonė neįgyvendinta, nes vykdomas piliečių nuosavybės teisų atstatymo į turėtą žemę procesas.						-	
3. Regione išgaunamų gamtinių išteklių audito atlikimas ir šių išteklių gavybos optimizavimo, pažeistų gavybos vietų rekultivavimo programos parengimas	Atliktas auditas ir parengta programa.	KŪS		2005–2006	200	-	0%
2005 m. auditas neatliktas ir programa neparengta						-	
4. Žemės sklypų pertvarkymas	Kadastrinių matavimų skaičius, žemės vertinimo rodikliai.	AUS	Klaipėdos apskrities viršinininko administracija	2004–2006	1200		100%
Atlikti žemės sklypų geodeziniai matavimai ir parengta žemės sklypų planų: 2004 m. – 335 vnt. 2005 m. – 186 vnt.						Informacij a nepateikta	
5. Žemės ūkio vandentvarkos projektų parengimas	Parengtų projektų skaičius.	ŠSe		2004–2006	600	350,9	100%
Parengtų melioracijos projektų skaičius – 7 vnt. Pasiekimo laikas – 2004 m., projektavo UAB „Šilutės hidroprojekta“. Bendra sąmatinė kaina – 350,9 tūkst. Lt						<b>350,9</b>	
6.							
Priemonė išbraukta, vadovaujantis Tarybos 2005 m. gruodžio 8 d. sprendimo Nr. T2-235 7 punktu.							
7.							
Priemonė išbraukta, vadovaujantis Tarybos 2005 m. gruodžio 8 d. sprendimo Nr. T2-235 7 punktu.							
8. Pajūrio geoterminio vandens ir jūros energetikos panaudojimo galimybių	Atlikta geoterminio vandens išteklių panaudojimo galimybių studija, kuri padėtų pritraukti didesnius	Palangos miesto savivaldybė		2004–2005	3000	-	0%

1	2	3	4	5	6	7	8
<i>studijos parengimas</i>	<i>turistų srautus ne sezono metu.</i>						
Priemonė 2004–2005 m. nebuvo neįgyvendinama.							

2.1.5 uždavinys. Sutvarkyti ir išlaikyti ekologiškus Palangos pajūrio juostos krantus ir kopų parkus	2004	2005	2006	2007	2008	2009	2010	2011	2012	2013	2014	2015	Iš viso
<b>Įgyvendintų priemonių dalis</b>	-	-											25%
<b>Planuota priemonių</b>	0	0	1	1								2	4
<b>Įgyvendinta priemonių</b>	1	0											1
Iš jų planuotų:	0	0											0
Iš jų neplanuotų:	1 <sup>07</sup>	0											1
<b>Neįgyvendinta laiku priemonių</b>	0	0											0

1	2	3	4	5	6	7	8
<i>1. Jūros kranto zonos ardymo stabilizavimo ir apsauginio kopagūbrio sutvarkymo ekologinis projektas</i>	<i>Parengtas projektas, kuriame numatytos priemonės siekiant sustabdyti jūros kranto zonos ardymą ir sutvarkyti apsauginį kopagūbrį.</i>	<i>KŪS</i>		<i>2004–2006</i>	<i>2000</i>	<i>2182,2</i>	<i>30%</i>
Patvirtintas „Life Nature“ projektas „Natura 2000 buveinių apsauga Lietuvos pajūrio juostos zonoje“. Savivaldybė išpareigojusi šiam projektui skirti kofinansavimą – 10 145 EUR iš Savivaldybės aplinkos apsaugos rėmimo specialiosios programos.						<b>0,0</b>	
Atlikti bunos projektavimo ir statybos darbai. Pastatyta buna, kurios bendras ilgis 166 m (bunos dalis krante – 40 m, bunos dalis vandenyje – 126 m). Sukrauta akmenų bunoje – 987 kub. m (kranto dalyje – 30 kub. m; vandenyje – 957 kub. m). Skirta 1,872 mln. litų iš valstybės biudžeto lėšų.						<b>1872,0</b>	
Įgyvendinamas Lietuvos Baltijos pajūrio juostos atkūrimo ir išsaugojimo projektas (2006 m. numatyta atvežti 40 tūkst. kub. m smėlio į centrinius Palangos paplūdimius (skirta lėšų apie 1 mln. litų). 2005–2006 m. apsauginėms kopoms tvarkyti numatyta skirti virš 2,7 mln. litų, 5,6 mln. litų Europos struktūrinių fondų lėšos.						<b>0,0</b>	
2004 m. įgyvendinta Lietuvos Baltijos jūros žemyninio kranto krantovarkos tikslinė programa – Savivaldybės aplinkos apsaugos rėmimo specialioji programa (110 212 Lt): 1. Palangos centrinėje rekreacinėje zonoje (59 334 Lt). Išpinta 2708 m žabtvtorių, paklota 9565 kv. m šakų klojinių, pagaminta ir paklota 323 kv. m lentinių takų. 2. Šiaurinėje Šventosios rekreacinėje zonoje (nuo Šventosios upės žiočių į šiaurę 1360 m ilgio ruože) (30869 Lt). Išpinta 900 m žabtvtorių, paklota 4208 kv. m šakų klojinių, pagaminta ir paklota 370 kv. m lentinių takų. 3. Palangos m. botanikos parko ruože (20000 Lt). Išpinta 810 m žabtvtorių, paklota 1646 kv. m klojinių, pagaminta ir paklota 200 kv. m takų su laiptais.						<b>110,2</b>	
2004 m. panaudojus valstybės biudžeto lėšas Palangoje sutvarkytas apsauginio paplūdimio kopagūbrio ruožas nuo Ašarėlės upelio iki Kunigiškių: išpinta 7700 m žabtvtorių, paklota 30800 kv. m šakų klojinių, pagaminta ir paklota 1984 kv. m lentinių takų. Iš valstybės biudžeto ruožui sutvarkyti skirta 200 000 Lt.						<b>200,0</b>	
<i>2. Pajūrio juostos kopų parkų sutvarkymas, stebėseną, stabilios ekologinės būklės palaikymas</i>	<i>Įrengti giluminiai paplūdimiai, pastatyti paplūdimių aptarnavimo objektai, tualetai, privažiavimai.</i>	<i>KŪS</i>	<i>Klaipėdos apskrities viršininko administracija, Klaipėdos universitetas</i>	<i>2004–2015</i>	<i>25000</i>	<i>0,0</i>	<i>0%</i>
Informacija nepateikta							

1	2	3	4	5	6	7	8
3. Lietuvos Baltijos jūros žemyninio kranto kraštovarkos tikslinės programos pirmojo etapo įgyvendinimas	Sutvarkytas jūros krantas.	KŪS		2007–2015	27000	0,0	0%
Informacija nepateikta							
4. Polderių Šventosioje ir Būtingėje atnaujinimas	Pagerėjusi pakrantės būklė, atnaujinti polderiai.	ŠSe	Klaipėdos apskrities viršinininko administracija	2004–2007	2000	652,67	100%
<b>Šventosios ir Būtingės polderių atnaujinimas</b> Projekto finansavimo šaltiniai ir vertė: Europos Bendrija pagal SAPARD krypties „Kaimo infrastruktūros tobulinimas“ „Vandentvarkos sistemų tobulinimas“ sektorių. Vertė – 652 670,00 Lt. Projekto tikslas: atnaujinti Šventosios ir Būtingės polderių sistemą bei pagerinti gyvenviečių bendro naudojimo infrastruktūrą, socialines ir ekonomines ūkininkavimo sąlygas, taip pat spręsti aplinkosauginės teritorijos problemas. Projekto įgyvendinimo metu (2003 m. rugsėjis – 2004 m. lapkritis) buvo atlikti tyrinėjimo ir projektavimo darbai bei siurblių rekonstrukcija. Rezultatas: renovuotos 2 siurblynės.						652,67	

2.2 tikslas. Užtikrinti aukštą gyvenamosios aplinkos kokybę	2004	2005	2006	2007	2008	2009	2010	2011	2012	2013	2014	2015	Iš viso
Įgyvendintų priemonių dalis	-	50%											15%
Planuota priemonių	0	2	4	4	2	1	1					6	20
Įgyvendinta priemonių	0	3											3
Iš jų planuotų:	0	1											1
Iš jų neplanuotų:	0	2											2
Neįgyvendinta laiku priemonių	0	1											1

2.2.1 uždavinys. Renovuoti ir plėsti nuotekų šalinimo, vandens tiekimo sistemas	2004	2005	2006	2007	2008	2009	2010	2011	2012	2013	2014	2015	Iš viso
Įgyvendintų priemonių dalis	-	50%											20%
Planuota priemonių	0	2	2									1	5
Įgyvendinta priemonių	0	2											2
Iš jų planuotų:	0	1											1
Iš jų neplanuotų:	0	1 <sup>06</sup>											1
Neįgyvendinta laiku priemonių	0	1											1

1	2	3	4	5	6	7	8
1. Paruošti vandens ir nuotekų naudojimo Palangos mieste specialųjį planą	Parengtas specialusis planas.	KŪS	UAB „Palangos vandenys“	2004–2005	900		0%
Informacija nepateikta							
2. Palangos vandentiekio ir nuotekyno sistemų bei lietaus nuotekų tinklų renovacija	Naujų/ rekonstruotų tinklų ilgis, gyventojų prisijungusių prie centralizuotos vandens tiekimo sistemos,	KŪS	UAB „Palangos vandenys“	2004–2005	65320	2310,95	100%

1	2	3	4	5	6	7	8
<i>ir plėtra</i>	<i>skaičius, modernizuoti įrenginiai.</i>						
UAB „Palangos vandenys“ 2004 m. vandentiekio tinklų rekonstrukcija ir projektavimas						<b>833,70</b>	
UAB „Palangos vandenys“ 2005 m. (sausio–liepos mėn.) vandentiekio ir buitinio nuotakyno tinklų rekonstrukcija ir projektavimas (tame skaičiuje ir valymo įrenginių projektavimas)						<b>1241,0</b>	
Lietaus nuotekų surinkimo kolektoriaus įrengimas „Rytų“ kvartale						<b>236,25</b>	
<i>3. Lietaus kanalizacijos valymo infrastruktūros plėtojimas</i>	<i>Naujų/ rekonstruotų tinklų ilgis, Palangos rajonai, prijungti prie sistemos.</i>	<i>KŪS</i>		<i>2004–2015</i>	<i>30000</i>	<i>236,25</i>	<i>30%</i>
Lietaus nuotekų surinkimo kolektoriaus įrengimas „Rytų“ kvartale						<b>236,25</b>	
<i>4. Vandens tiekimo ir nuotekų tinklų, nuotekų siurblių plėtra ir renovacija</i>	<i>Naujų/ rekonstruotų tinklų ilgis, gyventojų prisijungusių prie centrinio nuotekų valymo tinklų, skaičius, modernizuoti įrenginiai.</i>	<i>KŪS</i>	<i>UAB „Palangos vandenys“</i>	<i>2004–2006</i>	<i>53440</i>	<i>2571,2</i>	<i>100%</i>
Priemonė įgyvendinta 2005 metais. Įsisavintos lėšos 2 571,2 tūkst. Lt						<b>2571,2</b>	
<i>5. Valymo įrenginių renovavimas (21,5 tūkst. m<sup>3</sup>/parą)</i>	<i>Renovuoti valymo įrenginiai.</i>	<i>KŪS</i>	<i>UAB „Palangos vandenys“</i>	<i>2004–2006</i>	<i>12000</i>	<i>165,0</i>	<i>10%</i>
UAB „Palangos vandenys“ 2005 m. (sausio–liepos mėn.) valymo įrenginių projektavimas						<b>165,0</b>	

<b>2.2.2 uždavinys. Gerinti paviršinių vandens telkinių būklę</b>	<b>2004</b>	<b>2005</b>	<b>2006</b>	<b>2007</b>	<b>2008</b>	<b>2009</b>	<b>2010</b>	<b>2011</b>	<b>2012</b>	<b>2013</b>	<b>2014</b>	<b>2015</b>	<b>Iš viso</b>
<b>Įgyvendintų priemonių dalis</b>	-	-											<b>0%</b>
<b>Planuota priemonių</b>	<b>0</b>	<b>0</b>	<b>1</b>									<b>1</b>	<b>2</b>
<b>Įgyvendinta priemonių</b>	<b>0</b>	<b>0</b>											<b>0</b>
Iš jų planuotų:	0	0											0
Iš jų neplanuotų:	0	0											0
<b>Neįgyvendinta laiku priemonių</b>	<b>0</b>	<b>0</b>											<b>0</b>

1	2	3	4	5	6	7	8
<i>1. Rąžės upelio ekologinis sutvarkymas</i>	<i>Patenkinama Rąžės upelio vandens kokybė.</i>	<i>KŪS</i>	<i>UAB „Palangos komunalinis ūkis“</i>	<i>2004–2006</i>	<i>2500</i>	<i>1109,85</i>	<i>99%</i>
2004 m. įgyvendintas projektas „Palangos miesto Rąžės upelio ekologinio sutvarkymo III-IV etapas (ruožas nuo Birutės alėjos iki Klaipėdos–Liepojos plento)“. Šiam projektui įgyvendinti buvo skirta 1082,85 tūkst. Lt iš valstybės biudžeto lėšų:						<b>1082,85</b>	
1.1. Įrengta pėsčiųjų takų (takų plotas – 1148 kv. m; takų ilgis – 560 m).							
1.2. Įrengta naujų želdinių – 3230 kv. m.							
1.3. Atliktas šlaitų tvirtinimas g. b. plokštėmis PR-1 (486 kv. m).							
1.4. Atliktas šlaitų ir dugno stiprinimas akmenimis – 857 kv. m.							
1.5. Įrengtas krantinų apšvietimas (atramų skaičius – 50 vnt., šviestuvų skaičius – 50 vnt.)							
Parengtas ir patvirtintas projektas „Palangos miesto Rąžės upelio ekologinio sutvarkymo V etapas (nuo Klaipėdos–Liepojos plento iki sodų „Pavėsis“)“. Savivaldybės biudžeto lėšos – 27000 Lt						<b>27,00</b>	
<i>2. Griežta plaukiančių laivų kontrolė dėl užterštų balastinių vandenų nuleidimo</i>	<i>Teršalų pakrantėje sumažėjimas.</i>		<i>LR aplinkos ministerija</i>	<i>2004–2015</i>	<i>500</i>		<i>0%</i>

1	2	3	4	5	6	7	8
Informacija nepateikta							

2.2.3 uždavinys. Racionaliai naudoti mineralinio vandens ir gydomojo purvo išteklius	2004	2005	2006	2007	2008	2009	2010	2011	2012	2013	2014	2015	Iš viso
<b>Įgyvendintų priemonių dalis</b>	-	-											<b>100%</b>
<b>Planuota priemonių</b>	<b>0</b>	<b>0</b>	<b>1</b>										<b>1</b>
<b>Įgyvendinta priemonių</b>	<b>0</b>	<b>1</b>											<b>1</b>
Iš jų planuotų:	0	0											0
Iš jų neplanuotų:	0	1 <sup>06</sup>											1
<b>Neįgyvendinta laiku priemonių</b>	<b>0</b>	<b>0</b>											<b>0</b>

1	2	3	4	5	6	7	8
<i>1. Požeminių vandens telkinių ir gydomojo purvo telkinių apsauga</i>	<i>Sutvarkytų artezinių gręžinių skaičius, apsauginės zonos, veiklos apribojimo reglamentai.</i>	<i>KŪS</i>	<i>UAB „Palangos komunalinis ūkis“</i>	<i>2004–2006</i>	<i>2400</i>		<i>100%</i>
2004 m. UAB „Palangos vandenys“ užsakymu UAB „Vilniaus hidrogeologija“ parengė Palangos I, II, III, Šventosios, Nemirsetos ir Palangos nuotekų valymo įrenginių, vandenviečių sanitarinių apsaugos zonų nustatymo projektą. Atlikta: 1. Vandenvietės kaptazo sričių nustatymas ir sanitarinių apsaugos zonų modelinis įvertinimas, SAZ projekto parengimas ir pateikimas. 2. Rajoninių požeminio vandens filtracijos ir migracijos matematinų-hidrogeologinių modelių sudarymas ir kalibravimas, hidrogeologinių parametrų tikslinimas.						<i>Informacij a nepateikta</i>	

2.2.4 uždavinys. Modernizuoti šilumos ūkį	2004	2005	2006	2007	2008	2009	2010	2011	2012	2013	2014	2015	Iš viso
<b>Įgyvendintų priemonių dalis</b>	-	-											<b>0%</b>
<b>Planuota priemonių</b>	<b>0</b>	<b>0</b>		<b>1</b>									<b>1</b>
<b>Įgyvendinta priemonių</b>	<b>0</b>	<b>0</b>											<b>0</b>
Iš jų planuotų:	0	0											0
Iš jų neplanuotų:	0	0											0
<b>Neįgyvendinta laiku priemonių</b>	<b>0</b>	<b>0</b>											<b>0</b>

1	2	3	4	5	6	7	8
<i>1. Centrinės katilinės ir tinklų modernizavimas</i>	<i>Sumažėjusi oro tarša iš katilinės.</i>	<i>KŪS</i>	<i>UAB „Litesko“ filialas „Palangos šiluma“</i>	<i>2004–2007</i>	<i>12700</i>	<i>4540,0</i>	<i>46%</i>
Įsisavinta lėšų 4540 tūkst. Lt.						<i>4540,0</i>	<i>46%</i>

2.2.5 uždavinys. Mažinti pramonės įmonių taršą	2004	2005	2006	2007	2008	2009	2010	2011	2012	2013	2014	2015	Iš viso
<b>Įgyvendintų priemonių dalis</b>	-	-											<b>0%</b>
<b>Planuota priemonių</b>	<b>0</b>	<b>0</b>		<b>1</b>									<b>1</b>
<b>Įgyvendinta priemonių</b>	<b>0</b>	<b>0</b>											<b>0</b>
Iš jų planuotų:	0	0											0
Iš jų neplanuotų:	0	0											0
<b>Neįgyvendinta laiku priemonių</b>	<b>0</b>	<b>0</b>											<b>0</b>

1	2	3	4	5	6	7	8
<i>1. Būtingės naftos terminalo oro</i>	<i>Sumažėjusi oro ir vizuali tarša.</i>	<i>KŪS</i>	<i>AB „Mažeikių nafta“ Būtingės</i>	<i>2004–2007</i>	<i>7000</i>	<i>100</i>	<i>50%</i>

<i>taršos angliavandeniliais mažinimas, vizualios (regimos) taršos mažinimas</i>		<i>naftos terminalas, Kretingos miškų urėdija</i>															
Kiekvienais metais vykdomas Būtingės naftos terminalo aplinkos stebėseną (terminalo poveikio zonos oro stebėseną, kranto zonos stebėseną, požeminio vandens stebėseną, hidrogeocheminė stebėseną, hidrobiologinė stebėseną, ichtiologinė stebėseną). Stebėseną atlieka Klaipėdos universiteto Baltijos pajūrio aplinkos tyrimų ir planavimo institutas. AB „Mažeikių nafta“ skyrė šiai stebėsenai vykdyti apie 100 tūkst. Lt.											<b>100,0</b>						

<b>2.2.6 uždavinys. Mažinti bendrojo triukšmo lygį gatvėse ir mobiliųjų taršos šaltinių (automobilių, lėktuvų) keliamą taršą bei triukšmą</b>	<b>2004</b>	<b>2005</b>	<b>2006</b>	<b>2007</b>	<b>2008</b>	<b>2009</b>	<b>2010</b>	<b>2011</b>	<b>2012</b>	<b>2013</b>	<b>2014</b>	<b>2015</b>	<b>Iš viso</b>
<b>Įgyvendintų priemonių dalis</b>	-	-											<b>0%</b>
<b>Planuota priemonių</b>	<b>0</b>	<b>0</b>			2							<b>1</b>	<b>3</b>
<b>Įgyvendinta priemonių</b>	<b>0</b>	<b>0</b>											<b>0</b>
Iš jų planuotų:	0	0											0
Iš jų neplanuotų:	0	0											0
<b>Neįgyvendinta laiku priemonių</b>	<b>0</b>	<b>0</b>											<b>0</b>

<b>1</b>	<b>2</b>	<b>3</b>	<b>4</b>	<b>5</b>	<b>6</b>	<b>7</b>	<b>8</b>
<i>1. Susisiekimo (sausuma) sistemos modernizavimas</i>	<i>Sumažėjusi oro tarša ir triukšmas iš mobiliųjų šaltinių</i>	<i>KŪS</i>	<i>AB „Mažeikių nafta“ Būtingės naftos terminalas, Kretingos miškų urėdija</i>	<i>2004–2008</i>	<i>6400</i>		<i>10%</i>
2004 m. parengtas ir patvirtintas Palangos aplinkkelio techninis projektas						<i>Informacija nepateikta</i>	
<i>2. Taršos ir triukšmo lygio nuolatinė stebėseną ir kontrolė</i>	<i>Atliktų vertinimų skaičius</i>	<i>SI</i>		<i>2004–2015</i>	<i>1800</i>	<i>8,0</i>	<i>16,7%</i>
<i>Priemonė pakeista, vadovaujantis Tarybos 2005 m. gruodžio 8 d. sprendimo Nr. T2-235 8 punktu.</i>							
2004 m. vykdyta akustinio (muzikinio) triukšmo kontrolės programa. Vasaros sezono metu pastoviai vykdyta muzikinio triukšmo (viešojo maitinimo įmonėse) kontrolė Palangoje ir Šventojoje. Programai įgyvendinti įgyvendinimui skirta 4000 Lt iš Savivaldybės aplinkos apsaugos rėmimo specialiosios programos lėšų.						<b>4,0</b>	
2005 m. vykdyta akustinio (muzikinio) triukšmo kontrolės programa. Programai įgyvendinti iš Savivaldybės visuomenės sveikatos rėmimo specialiosios programos lėšų skirta 4000 Lt. Muzikinio triukšmo kontrolė vykdyta nuolat: ne sezono metu matuota dienos, vakaro ir nakties laiku 33 objektuose, atlikta 594 triukšmo lygio matavimai. Triukšmo lygis neviršijo teisės aktais nustatyto lygio nė viename objekte; vasaros sezono metu buvo organizuoti 8 triukšmo lygio patikrinimo reidai. Jų metu patikrinti 37 objektai, atlikta 222 triukšmo lygio matavimai. 8 pažeidėjams taikytos administracinės nuobaudos.						<b>4,0</b>	
<b>3.</b>							
<i>Priemonė sujungta su 2 priemone, vadovaujantis Tarybos 2005 m. gruodžio 8 d. sprendimo Nr. T2-235 8 punktu.</i>							
<i>4. Palangos oro uosto keliamo triukšmo mažinimas</i>	<i>Dėl Palangos oro uosto veiklos sukulto triukšmo sumažėjimas</i>	<i>Tarptautinis Palangos oro uostas</i>	<i>Palangos miesto savivaldybė</i>	<i>2004–2008</i>	<i>1800</i>	<i>-</i>	<i>25%</i>
2004 m. įdiegta orlaivių triukšmo kontrolės sistema (pirmas etapas)						<i>Informacija</i>	

1	2	3	4	5	6	7	8
						nepateikta	

2.2.7 uždavinys. Tobulinti atliekų surinkimo ir rūšiavimo sistemą	2004	2005	2006	2007	2008	2009	2010	2011	2012	2013	2014	2015	Iš viso
Igyvendintų priemonių dalis	-	-											-
Planuota priemonių	0	0				1	1						2
Igyvendinta priemonių	0	0											0
Iš jų planuotų:	0	0											0
Iš jų neplanuotų:	0	0											0
Neįgyvendinta laiku priemonių	0	0											0

1	2	3	4	5	6	7	8
1. Atliekų surinkimo ir tvarkymo sistemos sukūrimo bei plėtros projektas	Uždarytas ir rekultivuotas Joskaudų sąvartynas surinktų antrinių žaliavų proc. nuo visų susidariusių atliekų skaičiaus.	KŪS	Klaipėdos apskrities viršininio administracija, UAB Klaipėdos regiono atliekų tvarkymo centras, UAB „Palangos komunalinis ūkis“	2005–2009	7000		0%
Problemos sprendžiamos centralizuotai (UAB „KRATC“). Smulkesnė informacija nepateikta							
2. Visuomenės švietimas atliekų rūšiavimo srityje	Projektų/ renginių skaičius per metus.	KŪS		2005–2010	450		0%
Informacija nepateikta							

2.2.8 uždavinys. Užtikrinti būsto kokybę	2004	2005	2006	2007	2008	2009	2010	2011	2012	2013	2014	2015	viso Iš
Igyvendintų priemonių dalis	-	-											-
Planuota priemonių	0	0		2								3	5
Igyvendinta priemonių	0	0											0
Iš jų planuotų:	0	0											0
Iš jų neplanuotų:	0	0											0
Neįgyvendinta laiku priemonių	0	0											0

1	2	3	4	5	6	7	8
1. Humanizuoti ir gerinti aplinką tankiai daugiabučiais namais užstatytose zonose	Sutvarkyta aplinka daugiabučių gyvenamųjų namų zonose.	KŪS		2004–2007	5000		0%
Priemonė 2004–2005 metais nebuvo įgyvendinama.							
2. Vykdyti teritorijų, skirtų būsto plėtrai, kompleksinį planavimą ir inžinerinį parengimą	Patvirtinti detalieji planai ir atliekamas inžinerinis parengimas.	AUS		2004–2015	7400		0%
Informacija nepateikta							
3. Sodų bendrijų pertvarkymas į gyvenamuosius kvartalus	Parengti projektai.	AUS		2004–2007	120		0%

1	2	3	4	5	6	7	8
2005 m. priemonė nevykdyta. Numatoma vykdyti 2006–2007 m., kai sodų bendrijose „Pavėsis“ ir „Bočiai“ bus įrengti: nuotekų, vandentiekio ir elektros tinklai.							
4. Visuomeninio naudojimo teritorijų sutvarkymas	Sutvarkytos teritorijos.	KŪS		2004–2015	1500	837,06	16,7%
2004 m. Skulptūrų parko įrengimas						<b>110,0</b>	
2005 m. Centrinės aikštės (skvero) rekonstrukcija						<b>727,06</b>	
5. Daugiabučio gyvenamojo fondo renovacija	Renovuoti namai.	Namų bendrijos, UAB „Palangos butų ūkis“	Palangos miesto savivaldybė	2004–2015	3200 0		0%
Informacija nepateikta							
6.							
Priemonė sujungta su 2.3.2.3. priemone, vadovaujantis Tarybos 2005 m. gruodžio 8 d. sprendimo Nr. T2-235 9.							

2.3 tikslas. Gerinti viešųjų paslaugų kokybę	2004	2005	2006	2007	2008	2009	2010	2011	2012	2013	2014	2015	viso iš
Įgyvendintų priemonių dalis	-	50%											7%
Planuota priemonių	0	2	2	1	1	0	1	1	0	0	0	6	14
Įgyvendinta priemonių	0	1											1
Iš jų planuotų:	0	1											1
Iš jų neplanuotų:	0	0											0
Neįgyvendinta laiku priemonių	0	1											1

2.3.1 uždavinys. Modernizuoti sveikatos priežiūros institucijas	2004	2005	2006	2007	2008	2009	2010	2011	2012	2013	2014	2015	iš viso
Įgyvendintų priemonių dalis	-	50%											33%
Planuota priemonių	0	2						1					3
Įgyvendinta priemonių	0	1											1
Iš jų planuotų:	0	1											1
Iš jų neplanuotų:	0	0											0
Neįgyvendinta laiku priemonių	0	1											1

1	2	3	4	5	6	7	8
1. VšĮ Klaipėdos jūrininkų ligoninės Palangos sveikatos priežiūros centro renovacijos tęstinumas	Renovuotos ligoninės patalpos, atnaujinta turima įranga.	SG	VšĮ Klaipėdos jūrininkų ligoninės Palangos sveikatos priežiūros centras	2004–2005	3120	154,0	50%
Patalpos renovuotos						<b>154,0</b>	
2. VšĮ „Palangos reabilitacijos ligoninė“ medicininių-reabilitacinių paslaugų plėtra	Pastatytas ir įrengtas naujas 80 vietų ligoninės korpusas.	SG	VšĮ Palangos reabilitacijos ligoninė	2004–2011	9500		0%
2004–2005 m. priemonė nebuvo įgyvendinama							
3. Palangos miesto pirminės sveikatos priežiūros plėtros plano 2002–2005	Įsteigti bendrosios praktikos gydytojų kabinetai bei sustiprinta jau	SG	Palangos miesto pirminės sveikatos priežiūros	2004–2005	100	60,0	100%

1	2	3	4	5	6	7	8
<i>m. tęstinumas</i>	<i>veikiančių veikla, užtikrintas sveikatos priežiūros paslaugų prieinamumas.</i>		<i>įstaigos</i>				
Palangos pirminės asmens sveikatos priežiūros centras - į naujus suremontuotis kabinetus perkeltas Psichikos sveikatos centras, skirta – 10 tūkst. Lt - sutvarkytas odontologijos kabinetas, skirta – 15 tūkst. Lt - įrengtas Ambulatorinės reabilitacijos padalinys, skirta – 35 tūkst. Lt						<b>60,0</b>	

2.3.2 uždavinys. Skatinti socialiai pažeidžiamų grupių integraciją į visuomenę	2004	2005	2006	2007	2008	2009	2010	2011	2012	2013	2014	2015	Iš viso
<b>Įgyvendintų priemonių dalis</b>	-	-											<b>0%</b>
<b>Planuota priemonių</b>	<b>0</b>	<b>0</b>		<b>1</b>								<b>2</b>	<b>3</b>
<b>Įgyvendinta priemonių</b>	<b>0</b>	<b>0</b>											<b>0</b>
Iš jų planuotų:	0	0											0
Iš jų neplanuotų:	0	0											0
<b>Neįgyvendinta laiku priemonių</b>	<b>0</b>	<b>0</b>											<b>0</b>

1	2	3	4	5	6	7	8
<i>1.</i>							
<i>Priemonė sujungta su 5 priemone, vadovaujantis Tarybos 2005 m. gruodžio 8 d. sprendimo Nr. T2-235 10 punktu.</i>							
<i>2. Palangos socialinių paslaugų centro įkūrimas</i>	<i>Apie 25 proc. sumažėjęs poreikis stacionarioms globos namų paslaugoms, apie 70 proc. padidėjusi socialinių paslaugų įvairovė ir prieinamumas, sukurta apie 12 naujų darbo vietų.</i>	<i>SRS</i>	<i>EPS</i>	<i>2005–2007</i>	<i>1300</i>	<i>40,0</i>	<i>1%</i>
<b>Palangos miesto socialinių paslaugų centro įkūrimas</b> Parengta dokumentacija paslaugų viešajam pirkimui, taikant įprastą komercinę praktiką, vykdyti. Išrinktas rangovas parengė investicinį projektą bei užpildė paraišką projektui finansuoti iš ES struktūrinių fondų gauti. Taip pat buvo pakoreguotas techninis projektas. Parengta paraiška pagal BPD 1.5. priemonę „Darbo rinkos, švietimo, profesinio rengimo, mokslo ir studijų bei socialinių paslaugų infrastruktūros plėtra“ veiklos kryptį „Nestacionarių socialinių paslaugų infrastruktūros plėtra“. Gavus finansavimą butų rekonstruotas Palangos miesto savivaldybės pastatas Vytauto g. 90, esantis greta Pirminės asmens sveikatos priežiūros centro. Jame butų įrengtas socialinių paslaugų centras. Projekto vertė 3062,945 tūkst. Lt (ES struktūrinių fondų paramos suma – 2756,65 tūkst. Lt, Savivaldybės įnašas – 306,295 tūkst. Lt). Po III projektų vertinimo etapo paraiška buvo atmesta. Pakoregavus paraišką bus teikiama pakartotinai.						<b>40,0</b>	
<i>3. Savivaldybės socialinio būsto fondo programos parengimas ir įgyvendinimas</i>	<i>Padidėjęs socialinio būsto fondas, skiriamas tam reikalingas valstybės biudžeto lėšas.</i>	<i>TS</i>		<i>2006–2015</i>	<i>3600</i>	<i>225,9</i>	<i>11,1%</i>
<i>Priemonė pakeista, vadovaujantis Tarybos 2005 m. gruodžio 8 d. sprendimo Nr. T2-235 9 punktu.</i>							
Palangos miesto savivaldybei 2004 m. Lietuvos Respublikos Vyriausybės 2004 m. birželio 9 d. nutarimu Nr. 708 socialinio būsto fondo plėtrai buvo skirta 230 000 Lt valstybės asignavimų. Iš minėtų lėšų Savivaldybė įsigijo 4 butus (perkant senos statybos butus – panaudota 225 991 Lt), kurio išnuomavo šeimoms, įrašytoms į asmenų, turinčių teisę į socialinį būstą arba jo sąlygų pagerinimą, sąrašus. Lietuvos Respublikos Vyriausybės 2005 m. balandžio 18 nutarimu Nr. 422 patvirtintoje Socialinio būsto fondo plėtros 2005–2007 metų programoje Palangos miesto savivaldybei buvo numatyta 310000 Lt valstybės biudžeto asignavimų gyvenamosioms patalpoms įsigyti. Lėšos nebuvo įsisavintos, nes nebuvo pasiūlos butams pirkti esant sąlygai, kad įgyjamų gyvenamųjų patalpų 1 kv.						<b>225,9</b>	

1	2	3	4	5	6	7	8
m naudingojo ploto didžiausia skaičiuojamoji pirkimo kaina negali viršyti Vyriausybės nustatyto normatyvo. Panaudoti Vyriausybės skirtas lėšas pastatų rekonstrukcijai nebuvo galimybės, nes tam tinkamų objektų nebuvo.							
4.							
Priemonė sujungta su 5 priemone, vadovaujantis Tarybos 2005 m. gruodžio 8 d. sprendimo Nr. T2-235 10 punktu.							
5. Viešosios fizinės aplinkos pritaikymas neįgaliųjų poreikiams	Pritaikyti neįgaliesiems visuomeniniai ir paslaugų objektai, transportas.	KŪS		2005–2015	3220	70,0	0%
Priemonė pakeista, vadovaujantis Tarybos 2005 m. gruodžio 8 d. sprendimo Nr. T2-235 10 punktu.							
2004-12-20 UAB „Statybos konsultacijų ir projektų biuras“ parengė Palangos viešosios bibliotekos energetinį auditą (Nr. 04-186-EA) bei investicinį projektą (04-186-IP). Įvertinta projekto vertė – 3.304 tūkst. Lt. Palangos miesto savivaldybės taryba 2005 m. gegužės 26 d. sprendimu Nr. T2-126 nusprendė pritarti investicinio projekto „Palangos miesto savivaldybės viešosios bibliotekos renovacija“ pateikimui 2006–2008 metų Valstybės investicijų programai ir kofinansuoti iki 20 proc. projekto vertės.						70,0	

2.3.3 uždavinys. Mažinti nusikalstamumą Palangos mieste	2004	2005	2006	2007	2008	2009	2010	2011	2012	2013	2014	2015	viso iš
Įgyvendintų priemonių dalis	-	-											0%
Planuota priemonių	0	0	1									4	5
Įgyvendinta priemonių	0	0											0
Iš jų planuotų:	0	0											0
Iš jų neplanuotų:	0	0											0
Neįgyvendinta laiku priemonių	0	0											0

1	2	3	4	5	6	7	8
1. Nusikalstamumo prevencijos priemonių plano parengimas ir įgyvendinimas	Sumažėjęs nusikalstamumas įgyvendinus programoje numatytas priemones.	PK		2004–2015	150	67,0	16,7%
Iš 2004 m. Palangos miesto savivaldybės Nusikalstamumo prevencijos fondo skirtų 23 100 Lt Palangos miesto policijos komisariatas panaudojo 23 000 Lt. Palangos miesto savivaldybės administracijos direktoriaus 2005 m. kovo 17 d. įsakymu Nr. (4.1)-A1-201 „Dėl Palangos miesto nusikalstamumo prevencijos fondo 2005 m. veiklos programos patvirtinimo“ buvo patvirtinta Palangos miesto nusikalstamumo prevencijos fondo 2005 m. veiklos programa. 2005 m. skirta ir panaudota 44 tūkst. Lt.						67,0	
2. Programos prieš narkomaniją įgyvendinimas	Įgyvendinta 12 prieš narkomaniją programų ir akcijų.	PK		2004–2015	150	-	0%
2004–2005 m. Palangos miesto policijos komisariatas neparuošė narkomanijos prevencijos programų, lėšos nepanaudotos. Nuo 2005 m. birželio 23 d. organizuojama ir vykdoma tikslinė ir centralizuota (Policijos prie LR VRM) kompleksinė prevencinė priemonė „Aguona-2005“.						Informacij a nepateikta	
3. Programos prieš prostituciją įgyvendinimas	Įgyvendinta 12 prieš prostituciją programų.	PK		2004–2015	100	-	0%
2004–2005 m. Palangos miesto policijos komisariatas neparuošė prostitucijos prevencijos programų, lėšos nepanaudotos.							

<i>4. Papildomų policijos pajėgų viešajai tvarkai, žmonių ir eisimo saugumui užtikrinti kurortinio sezono laikotarpiu suformavimas</i>	<i>Padidėjęs saugumas ir sumažėjęs nusikalstamumas Palangoje sezono metu.</i>	<i>PK</i>		<i>2004–2015</i>	<i>1500</i>	<i>800,0</i>	<i>16,7%</i>
2004 m. Lietuvos policijos generalinio komisaro įsakymu viešajai tvarkai ir visuomenės saugumui užtikrinti vasaros sezono metu iš Policijos departamento prie LR VRM paskirtų 400 000 Lt panaudotos visos piniginės lėšos. 2005 m. Lietuvos policijos generalinio komisaro įsakymu viešajai tvarkai ir visuomenės saugumui užtikrinti vasaros sezono metu iš Policijos departamento prie LR VRM paskirtų 400 000 Lt panaudotos visos piniginės lėšos.						<b>800,0</b>	
<i>5. Palangos miesto policijos komisariato veiklai būtinų priemonių įsigijimas</i>	<i>Modernizuotas ir atnaujintas komisariato inventorių.</i>	<i>PK</i>	<i>Palangos miesto savivaldybė</i>	<i>2004–2006</i>	<i>2000</i>	<i>7,0</i>	<i>5%</i>
2004 m. šiai priemonei lėšų nebuvo skiriama, todėl ji nebuvo įgyvendinama. 2005 m. šiai priemonei panaudoti 7 000 Lt, skirtų iš Savivaldybės biudžeto lėšų, dviems kompiuteriams ir vienam lazeriniam spausdintuvui pirkti.						<b>7,0</b>	

<b>2.3.4 uždavinys. Optimizuoti viešąsias paslaugas teikiančių įstaigų tinklą</b>	<b>2004</b>	<b>2005</b>	<b>2006</b>	<b>2007</b>	<b>2008</b>	<b>2009</b>	<b>2010</b>	<b>2011</b>	<b>2012</b>	<b>2013</b>	<b>2014</b>	<b>2015</b>	<b>Iš viso</b>
<b>Įgyvendintų priemonių dalis</b>	-	-											<b>0%</b>
<b>Planuota priemonių</b>	<b>0</b>	<b>0</b>	<b>1</b>		<b>1</b>		<b>1</b>						<b>3</b>
<b>Įgyvendinta priemonių</b>	<b>0</b>	<b>0</b>											<b>0</b>
Iš jų planuotų:	0	0											0
Iš jų neplanuotų:	0	0											0
<b>Neįgyvendinta laiku priemonių</b>	<b>0</b>	<b>0</b>											<b>0</b>

<b>1</b>	<b>2</b>	<b>3</b>	<b>4</b>	<b>5</b>	<b>6</b>	<b>7</b>	<b>8</b>
<i>1. Bendruomenės centro įkūrimas Šventojoje</i>	<i>Įkurtas kompleksas, kuriame sutelktos visuomenines paslaugas teikiančios įstaigos (šeimos sveikatos centras, biblioteka, seniūnija, policija, kultūros centras ir kt.).</i>	<i>KS</i>	<i>ŠSe</i>	<i>2005–2008</i>	<i>2000</i>	<i>79,5</i>	<i>0%</i>
<b>Bendruomenės namų buvusiam kino teatre „Eldija“ Šventojoje įkūrimas</b>						<b>79,5</b>	
<p>Parengtas techninis darbo projektas (paslaugų teikėjas – UAB „Renovacijos projektai“) ir investicinis projektas (paslaugų teikėjas – UAB „Statybos konsultacijų ir projektų biuras“). Projektų parengimo išlaidos – 79 500 Lt. Yra pateikta paraiška Valstybės investicijų programai. Gavus finansavimą investicinis projektas būtų įgyvendintas iki 2007 m. Prašoma suma 6 135 tūkst. Planuojamas projekto rezultatas: rekonstruotame pastate įsikurtų Šventosios seniūnija, ambulatorija, vaistinė, socialinės rūpybos skyrius, viešoji biblioteka, internetinė svetainė, turizmo informacijos centras, darbo birža, policija, kultūros centras bei istorijos muziejus.</p> <p>Palangos miesto savivaldybės taryba 2005 m. gegužės 26 d. sprendimu Nr. T2-126 nusprendė pritarti investicinio projekto „Šventosios kultūros centro pastato rekonstrukcija, pritaikant jį bendruomenės centrui“ pateikimui 2006–2008 metų Valstybės investicijų programai ir kofinansuoti iki 20 proc. projekto vertės. Projektas buvo pateiktas VIP 2006–2008 m., tačiau finansavimas nebuvo skirtas. Šiuo metu ieškoma kitų projekto įgyvendinimo finansavimo šaltinių.</p>							

1	2	3	4	5	6	7	8
2. Palangos miesto policijos komisariato renovacija	Pilna komisariato patalpų renovacija.	PK		2004–2006	3100	-	0%
2004–2005 m. Palangos miesto policijos komisariato pastatai, esantys Vytauto g. 4 ir Vytauto g. 102, Palangoje, nebuvo renovuoti, nes iš Policijos departamento prie LR VRM ir miesto savivaldybės nebuvo skiriama lėšų.							
3. Palangos miesto savivaldybės pastato statyba	Pastatytas ir įrengtas naujas Palangos miesto savivaldybės pastatas, pagerintas Palangos miesto savivaldybės teikiamų paslaugų prieinamumas ir kokybė.	KŪS		2006–2010	7000	-	0%
2004–2005 m. priemonė nebuvo įgyvendinama							

2.4 tikslas. Subalansuotai plėtoti transporto ir inžinerinio aprūpinimo bei tinklų sistemą	2004	2005	2006	2007	2008	2009	2010	2011	2012	2013	2014	2015	Iš viso
Įgyvendintų priemonių dalis	-	33%											12%
Planuota priemonių	0	3	7	2	3	1	1		3			5	25
Įgyvendinta priemonių	0	3											3
Iš jų planuotų:	0	1											1
Iš jų neplanuotų:	0	2											2
Neįgyvendinta laiku priemonių	0	2											2

2.4.1 uždavinys. Užtikrinti inžinerinio aprūpinimo ir tinklų sistemų efektyvų naudojimą, atnaujinimą ir plėtrą	2004	2005	2006	2007	2008	2009	2010	2011	2012	2013	2014	2015	Iš viso
Įgyvendintų priemonių dalis	-	33%											13%
Planuota priemonių	0	3	3									2	8
Įgyvendinta priemonių	0	1											1
Iš jų planuotų:	0	1											1
Iš jų neplanuotų:	0	0											0
Neįgyvendinta laiku priemonių	0	2											2

1	2	3	4	5	6	7	8
1. Skirstomojo dujotiekio tinklo Palangoje išplėtimas ir modernizavimas	Išplėstas ir modernizuotas skirstomasis dujotiekio tinklas.	KŪS	AB „Lietuvos dujos“ Klaipėdos filialas	2004–2005	7000	1036,3	100%
Priemonė pakeista, vadovaujantis Tarybos 2005 m. gruodžio 8 d. sprendimo Nr. T2-235 11 punktu.							
Modernizuotos sistemos ir išplėsti tinklai 2004 m.						877,6	
Modernizuotos sistemos ir išplėsti tinklai 2005 m.						158,7	
2. Elektros skirstomojo tinklo išplėtimas ir rekonstravimas	Nutiestų ir rekonstruotų linijų ilgis.	KŪS	AB „Vakarų skirstomieji tinklai“	2004–2006	2420	2483,4	66,7%
2004 m. tinklų rekonstrukcija, naujų vartotojų prijungimas						778,2	
2005 m. (sausio–liepos mėn.) tinklų rekonstrukcija, naujų vartotojų prijungimas						1705,2	



<b>Igyvendinta priemonių</b>	<b>0</b>	<b>0</b>								<b>0</b>
Iš jų planuotų:	0	0								0
Iš jų neplanuotų:	0	0								0
<b>Neįgyvendinta laiku priemonių</b>	<b>0</b>	<b>0</b>								<b>0</b>

1	2	3	4	5	6	7	8	
<i>1. Gatvių, sankryžų, pėsčiųjų ir dviračių takų rekonstrukcija, plėtra ir pritaikymas neįgaliesiems Palangos miesto savivaldybės teritorijoje</i>	<i>Rekonstruotos, naujai nutiestos ir pritaikytos neįgaliesiems gatvės, aikštės, sankryžos, pėsčiųjų ir dviračių takai.</i>	<i>KŪS</i>		<i>2004–2015</i>	<i>118050</i>	<i>18057,4</i>	<i>16,7%</i>	
<i>Priemonė pakeista, vadovaujantis Tarybos 2005 m. gruodžio 8 d. sprendimo Nr. T2-235 12 punktu.</i>								
<b>Gatvių ir dviračių takų rekonstrukcija ir plėtra Palangos miesto savivaldybės teritorijoje</b>						<b>667,9</b>		
Palangos miesto savivaldybės administracija įgyvendina projektą „Gatvių ir dviračių takų rekonstrukcija ir plėtra Palangos miesto savivaldybės teritorijoje (I etapas: Meilės al., S. Dariaus ir S. Girėno g. rekonstrukcija – atkarpos nuo Vytauto g. iki Sporto g. rekonstrukcija)“, finansuojamą Europos regioninės plėtros fondo ir Valstybės biudžeto lėšomis. Projekto įgyvendinimo laikotarpis: 2004 m. gruodžio – 2007 m. birželio mėn. Suteikta paramos suma 1127865,14 Lt. Buvo rekonstruota 416 m gatvės atkarpa. Projekto tikslas: Projekto įgyvendinimo laikotarpyje rekonstruoti S. Dariaus ir S. Girėno gatvės atkarpa nuo Vytauto g. iki Sporto g. su automobilių stovėjimo aikštele. 2005 m. įsisavintos lėšos – 667,9 tūkst. Lt (Savivaldybės indėlis – 121 tūkst. Lt, 546,9 tūkst. Lt ES lėšos).								
<b>J. Basanavičiaus gatvės Palangoje rekonstrukcija</b>						<b>11680,0</b>		
1996–1998 metais Valstybės investicijų programos ir Palangos miesto savivaldybės lėšomis buvo atstatytas jūros tiltas, kainavęs 13 mln. Lt. Tačiau pasikeitusi ekonominė situacija sustabdė investicijas į centrinės miesto dalies infrastruktūros plėtrą, tame skaičiuje J. Basanavičiaus gatvės, vedančios į jūros tiltą, rekonstrukcijos pradžia. Palangos miesto valdybos 2000 m. gruodžio 28 d. sprendimu Nr. 315 buvo nuspręsta išplėsti įgyvendinamą Ražės upelio ekologinio sutvarkymo investicinį projektą, sujungiant jį su J. Basanavičiaus gatvės rekonstrukcijos investiciniu projektu, ir patvirtinti jį prioritetiniu, plėtojant miesto infrastruktūrą 2000–2002 metais. 2002 m. iš Palangos miesto savivaldybės biudžeto J. Basanavičiaus gatvės projektavimo darbams bei rekonstrukcijos darbams atlikti buvo skirta 200 tūkst. Lt. Pagal J. Basanavičiaus gatvės ir jos prieigų kompleksinio sutvarkymo koncepcijos konkurso organizavimo sutartį, kuri buvo pasirašyta 2002 m. gegužės 25 d., 2002 m. rugsėjo 1 d. buvo parengtas rekonstrukcijos darbų projektas. Visi rekonstrukcijos darbai projekte buvo įvertinti 18,87 milijonų litų. 2003 m. rugsėjo 12 d. buvo paskelbtas konkursas J. Basanavičiaus gatvės rekonstrukcijos darbams atlikti. Konkurso laimėtoja tapo AB „Hidrostatyba“, pasiūlusi mažiausią darbų atlikimo kainą bei turinti reikiamą kvalifikaciją. Ji rekonstrukcijos darbus atliks už 11 milijonų 680 tūkstančių litų. J. Basanavičiaus g. rekonstrukcijos darbai pradėti 2003 m. IV ketvirtyje. Projektas baigtas 2005 m. birželio mėn.								
Projektavimas, rekonstrukcija, kapitalinis remontas, Mėtų skersgatvio renovacija						<b>3290,6</b>		
Parengti dviračių tako nuo Nemirsetos iki Būtingės g. bei Užkanavės kelio iki Jūros g. rekonstrukcijos specialieji planai						<b>100,0</b>		
Iš Kelių priežiūros ir plėtros programos lėšų 2005 m. buvo vykdytos Smilčių g. (KPP lėšos – 538,3 tūkst. Lt.), Pirties g. (KPP – 413,7 tūkst. Lt ir 101 tūkst. Lt – Savivaldybės biudžeto lėšos), Gubojos g. (ES lėšos – 270 tūkst. Lt) rekonstrukcijos darbai ir Birutės alėjos techninio darbo projekto parengimas (KPP lėšos – 100 tūkst. Lt).						<b>2318,9</b>		
<i>2. Plėsti individualaus autotransporto stovėjimo aikšteles</i>	<i>Įrengtų stovėjimo vietų skaičius.</i>	<i>KŪS</i>		<i>2004–2006</i>	<i>5000</i>	<i>-</i>	<i>0%</i>	
Priemonė 2004–2005 metais nebuvo įgyvendinama								

1	2	3	4	5	6	7	8
3. Autobusų stoties materialinės bazės ir stotelių atnaujinimas	Atnaujinta autobusų stoties materialinė bazė. Rekonstruotos stotelės.	Palangos autobusų stotis	KŪS	2004–2008	4000		0%
Informacija nepateikta							
4.							
Priemonė sujungta su 1 priemone, vadovaujantis Tarybos 2005 m. gruodžio 8 d. sprendimo Nr. T2-235 12 punktu.							
5.							
Priemonė sujungta su 1 priemone, vadovaujantis Tarybos 2005 m. gruodžio 8 d. sprendimo Nr. T2-235 12 punktu.							
6.							
Priemonė sujungta su 1 priemone, vadovaujantis Tarybos 2005 m. gruodžio 8 d. sprendimo Nr. T2-235 12 punktu.							
7. Parengti greituminio susisiekimo Palanga–Klaipėda studiją	Parengta studija.	KŪS		2004–2006	250		0%
Informacija nepateikta							
8.							
Priemonė sujungta su 1 priemone, vadovaujantis Tarybos 2005 m. gruodžio 8 d. sprendimo Nr. T2-235 12 punktu.							
9.							
Priemonė sujungta su 1 priemone, vadovaujantis Tarybos 2005 m. gruodžio 8 d. sprendimo Nr. T2-235 12 punktu.							

2.4.3 uždavinys. Rekonstruoti oro uosto infrastruktūrą	2004	2005	2006	2007	2008	2009	2010	2011	2012	2013	2014	2015	Iš viso
Igyvendintų priemonių dalis	-	-											33%
Planuota priemonių	0	0			1				2				3
Igyvendinta priemonių	0	1											1
Iš jų planuotų:	0	0											0
Iš jų neplanuotų:	0	1 <sup>12</sup>											1
Neįgyvendinta laiku priemonių	0	0											0

1	2	3	4	5	6	7	8
1. Palangos oro uosto modernizavimas	Modernizuotas Palangos oro uostas.	Tarptautinis Palangos oro uostas		2005–2008	8300	-	25%
2005 m. rekonstruota keleivių išvykimo salė						Informacija nepateikta	
2. Orlaivių kilimo ir tūpimo tako modernizavimas	Modernizuotas orlaivių kilimo ir tūpimo takas.	Tarptautinis Palangos oro uostas		2004–2012	2320 0	-	0%
Baigiami rengti orlaivių kilimo ir tūpimo tako modernizavimo techniniai projektai.						Informacija nepateikta	
3. Aerodromo perimetro aptvėrimo rekonstrukcija	Rekonstruotas aerodromo ribų aptvėrimas.	Tarptautinis Palangos oro uostas		2004–2012	3500	-	100%
2005 m. įgyvendintas aerodromo perimetro aptvėrimo rekonstrukcijos, panaudojant modernią patikros ir kontrolės įrangą, projektas.						Informacija nepateikta	

2.4.4 uždavinys. Plėtoti jūros ir vidaus vandenų uostų infrastruktūrą	2004	2005	2006	2007	2008	2009	2010	2011	2012	2013	2014	2015	viso iš
<b>Įgyvendintų priemonių dalis</b>	-	-											0%
<b>Planuota priemonių</b>	0	0				1	1		1				3
<b>Įgyvendinta priemonių</b>	0	0											0
Iš jų planuotų:	0	0											0
Iš jų neplanuotų:	0	0											0
<b>Neįgyvendinta laiku priemonių</b>	0	0											0

1	2	3	4	5	6	7	8
<i>1. Šventosios pramogų ir žvejybos uosto rekonstrukcija</i>	<i>Veikiantis Šventosios uostas.</i>	<i>ŠSe</i>	<i>LR susisiekimo ministerija, Klaipėdos valstybinio jūrų uosto direkcija</i>	<i>2008–2012</i>	<i>12000 0</i>	<i>-</i>	<i>0%</i>
<p>LR Vyriausybė 2004 m. lapkričio 22 d. priėmė nutarimą Nr. 1469 „Dėl Šventosios valstybinio jūrų uosto įsteigimo, uosto nuostatų patvirtinimo, žemės ir akvatorijos priskyrimo uostui ir patikėjimo teisės suteikimo“.</p> <p>Šiuo nutarimu Vyriausybė nutarė įsteigti Šventosios valstybinį jūrų uostą:</p> <ul style="list-style-type: none"> <li>- patvirtino Šventosios valstybinio jūrų uosto nuostatus,</li> <li>- nustatė uostui priskiriamos žemės ir akvatorijos plotus ir ribas,</li> <li>- pavedė valstybės įmonei Klaipėdos valstybinio jūrų uosto direkcijai vykdyti Šventosios valstybinio jūrų uosto direkcijos funkcijas.</li> </ul> <p>Nuostatuose numatyta, kad uosto funkcinė paskirtis – aptarnauti pramoginius ir sportinius laivus, nedidelius žvejybos laivus, mažuosius jūros kruizinius laivus, valstybės sienos apsaugos tarnybos laivus, specializuotos gelbėjimo, išsiliejusios naftos surinkimo, priešgaisrinius, jūros aplinkos ir žuvivaisos bei kitų valstybės institucijų laivus. Preliminariais paskaičiavimais uosto atstatymas gali kainuoti daugiau kaip 150 mln. Lt. Planuojama, kad Šventosios valstybinio jūrų uosto atstatymo darbai bus finansuojami iš Europos Sąjungos struktūrinių fondų, taip pat gali būti panaudojamos valstybės lėšos ir kitų suinteresuotų juridinių ir fizinių asmenų lėšos.</p> <p>Šventosios jūrų uosto atstatymo darbus planuojama pradėti 2007 m. ir užbaigti 2010 metais.</p> <p>Šis Vyriausybės nutarimas galios iki kol bus priimtas ir įsigalios įstatymas, reglamentuojantis Šventosios valstybinio jūrų uosto valdymą ir veiklą.</p> <p>Atstačius Šventosios jūrų uostą, bus įvykdyti Europos Sąjungos reikalavimai, kad Baltijos ir Šiaurės jūrų valstybės sudarytų galimybę pramoginiams laivams pasislėpti štormų ir audrų metu kas 50 pakrantės kilometrų atstumu – kad buriuotojai jį galėtų įveikti per dieną. Šiuo metu tarp Lietuvos ir Latvijos tokio tarpinio uosto nėra. Tačiau problema išlieka – sutartyje tarp AB „Mažeikių nafta“ ir Lietuvos Vyriausybės uosto situacija dar nėra juridiškai įforminta. LR Susisiekimo ministerija yra parengusi raštą LR Ūkio ministerijai, kuriame raginama peržiūrėti atitinkamą sutarties punktą ir jį pakeisti. Taigi užsitęsę politiniai sprendimai ir toliau nukelia Šventosios uosto atstatymo darbų pradžią. Šiuo metu jau parengtas Šventosios uosto atkūrimo planas bei išsiųstas derinti į LR Susisiekimo ministeriją. Pirmiausia iš Klaipėdos apskrities viršininko administracijos bus perimama Šventosios uostui kurti numatyta teritorija, rengiami uosto techninio pagrindimo dokumentai, teritorijos detalusis planas.</p>							
<i>2. Prieklaukų ir laivų priėmimo vietų (Palangos, Šventosios) statyba, pritaikant juos vidaus transporto priemonėms</i>	<i>Rekonstruotos ir naujai įrengtos prieklaukos Palangoje ir Šventojoje.</i>	<i>Palangos miesto savivaldybė</i>	<i>Palangos žvejų asociacija</i>	<i>2006–2010</i>	<i>5000</i>	<i>-</i>	<i>0%</i>
Priemonė 2004–2005 metais nebuvo įgyvendinama.							
<i>3. Laivyno būklės gerinimas</i>	<i>Modernus laivynas, pritaikytas rekreacinei žūklei.</i>	<i>Palangos žvejų asociacija</i>	<i>Palangos miesto savivaldybė</i>	<i>2005–2009</i>	<i>3000</i>	<i>-</i>	<i>0%</i>
Informacija nepateikta							

<b>2.4.5 uždavinys. Išnaudoti Palangos miesto geografinę padėtį turizmo verslui ir ekonominei plėtrai skatinti</b>	<b>2004</b>	<b>2005</b>	<b>2006</b>	<b>2007</b>	<b>2008</b>	<b>2009</b>	<b>2010</b>	<b>2011</b>	<b>2012</b>	<b>2013</b>	<b>2014</b>	<b>2015</b>	<b>Iš viso</b>
<b>Įgyvendintų priemonių dalis</b>	-	-											<b>0%</b>
<b>Planuota priemonių</b>	<b>0</b>	<b>0</b>	<b>1</b>									<b>1</b>	<b>2</b>
<b>Įgyvendinta priemonių</b>	<b>0</b>	<b>0</b>											<b>0</b>
Iš jų planuotų:	0	0											0
Iš jų neplanuotų:	0	0											0
<b>Neįgyvendinta laiku priemonių</b>	<b>0</b>	<b>0</b>											<b>0</b>

<b>1</b>	<b>2</b>	<b>3</b>	<b>4</b>	<b>5</b>	<b>6</b>	<b>7</b>	<b>8</b>
<i>1. Populiarinti rekreacinę žūklę: kranto rekreacinės infrastruktūros gerinimas, žvejybinių laivų modernizavimas</i>	<i>Bent 50 proc. žvejų persiorientuos į rekreacinių paslaugų teikimą.</i>	<i>Palangos žvejų asociacija</i>	<i>Palangos miesto savivaldybė</i>	<i>2004–2006</i>	<i>3000</i>	<i>-</i>	<i>0%</i>
Informacija nepateikta							
<i>2. Palangos multimodalinio logistikos centro formavimas</i>	<i>Isteigtas logistikos centras.</i>	<i>KŪS</i>	<i>Klaipėdos apskrities viršinininko administracija</i>	<i>2004–2015</i>	<i>2000</i>		<i>0%</i>
<i>Priemonė pakeista, vadovaujantis Tarybos 2005 m. gruodžio 8 d. sprendimo Nr. T2-235 13 punktu.</i>							
<i>Priemonė 2004–2005 metais nebuvo įgyvendinama.</i>							

<b>2.4.6 uždavinys. Efektyviai organizuoti ir valdyti transporto eismą</b>	<b>2004</b>	<b>2005</b>	<b>2006</b>	<b>2007</b>	<b>2008</b>	<b>2009</b>	<b>2010</b>	<b>2011</b>	<b>2012</b>	<b>2013</b>	<b>2014</b>	<b>2015</b>	<b>Iš viso</b>
<b>Įgyvendintų priemonių dalis</b>	-	-											<b>20%</b>
<b>Planuota priemonių</b>	<b>0</b>	<b>0</b>	<b>1</b>	<b>2</b>	<b>1</b>							<b>1</b>	<b>5</b>
<b>Įgyvendinta priemonių</b>	<b>0</b>	<b>1</b>											<b>1</b>
Iš jų planuotų:	0	0											0
Iš jų neplanuotų:	0	1 <sup>07</sup>											1
<b>Neįgyvendinta laiku priemonių</b>	<b>0</b>	<b>0</b>											<b>0</b>

<b>1</b>	<b>2</b>	<b>3</b>	<b>4</b>	<b>5</b>	<b>6</b>	<b>7</b>	<b>8</b>
<i>1. Palangos miesto transporto eismo organizavimo ir valdymo strateginio plano parengimas ir įgyvendinimas</i>	<i>Parengtas strateginis planas ir įgyvendintos jame numatytos ekonomiškai pagrįstos priemonės.</i>	<i>KŪS</i>		<i>2004–2006</i>	<i>600</i>	<i>-</i>	<i>0%</i>
<i>Priemonė 2004–2005 m. nebuvo įgyvendinama.</i>							
<i>2. Šviesoforais valdomų sankryžų įrengimas</i>	<i>Naujų sankryžų, valdomų šviesoforais, įrengimas.</i>	<i>KŪS</i>		<i>2005–2008</i>	<i>520</i>	<i>77,0</i>	<i>30%</i>
<i>Šviesoforų rekonstrukcija sankryžose</i>						<b>77,0</b>	

1	2	3	4	5	6	7	8
3. Automobilių statymo sistemos projekto parengimas ir įgyvendinimas	Parengtas projektas. Įrengtų stovėjimo vietų skaičius.	KŪS		2004–2007	2000	-	0%
Priemonė 2004–2005 m. nebuvo įgyvendinama.							
4. Tvirtinti gatvių pavadinimų lenteles	Patvirtintų gatvių pavadinimų lentelių skaičius.	KŪS		2004–2007	300	19,9	100%
2004 m. pritvirtinta 11 gatvių pavadinimų 141 lentelė 2005 m. pritvirtinta 2 gatvių pavadinimų lentelės						19,9	
5. Statyti ir atnaujinti kelio ženklus	Pastatytų ir atnaujintų kelio ženklų skaičius.	KŪS		2004–2015	3500	33,72	16,7%
2004 m. pastatyta 56 vnt. kelio ženklų už 23 890 Lt 2005 m. pastatyta 137 vnt. kelio ženklų už 9 831 Lt						33,72	

### 3 prioriteto „Konkurencingos rekreacijos, sporto, turizmo ir sanatorinio gydymo sistemos plėtra, paslaugų kokybės gerinimas“ priemonių įgyvendinimo rodikliai

3.1 tikslas. Didinti kurorto patrauklumą ir prieinamumą vietiniams ir užsienio turistams	2004	2005	2006	2007	2008	2009	2010	2011	2012	2013	2014	2015	Iš viso
Įgyvendintų priemonių dalis	-	100%											19%
Planuota priemonių	0	2	2	4	1		1					6	16
Įgyvendinta priemonių	0	3											3
Iš jų planuotų:	0	2											2
Iš jų neplanuotų:	0	1											1
Neįgyvendinta laiku priemonių	0	0											0

3.1.1 uždavinys. Plėtoti turizmo informacinę sistemą	2004	2005	2006	2007	2008	2009	2010	2011	2012	2013	2014	2015	Iš viso
Įgyvendintų priemonių dalis	-	-											0%
Planuota priemonių	0	0	1	3									4
Įgyvendinta priemonių	0	0											0
Iš jų planuotų:	0	0											0
Iš jų neplanuotų:	0	0											0
Neįgyvendinta laiku priemonių	0	0											0

1	2	3	4	5	6	7	8
1. Šiuolaikiško, standartus atitinkančio Turizmo informacijos centro įkūrimas	Įrengtos šiuolaikiškos turizmo informacijos centro patalpos miesto centre, vykdoma veiksminga turizmo informacijos sklaida, pagerintas Palangos kurorto įvaizdis.	KŪS	TIC	2004–2007	1100		0%
Savivaldybė, įgyvendinama Tarybos patvirtintą Strateginio plano įgyvendinimo ir pasirengimo bei dalyvavimo Europos Sąjungos struktūriniuose fonduose programą 2005 metams, turėjo parengti (skirta 65 tūkst. Lt) Palangos turizmo/verslo informacinio centro infrastruktūros išvystymo galimybių studiją bei techninę dokumentaciją. Lėšos neįsisavintos, dokumentacija neparengta. TIC statybos darbams lėšos (100 tūkst. Lt) numatytos 2006 m. Savivaldybės biudžete.							

1	2	3	4	5	6	7	8
2. Informacinių vaizdinių priemonių (nuorodų į lankytinus objektus, informacinių stendų, žemėlapių, stendų su objektų aprašymais) tinklo išplėtimas	Padidėjęs turistų informatyvumas, gerėjantis Palangos miesto įvaizdis.	EPS	KŪS, TIC	2004–2007	350	44,65	80%
Palangos miesto turizmo plėtros fondas, 2005 metais gavęs Tarybos finansavimą (20 tūkst. Lt), įrengė Palangoje ir Šventojoje informacinius stendus su turistine miesto schema.						20,0	
Palangos miesto savivaldybė 2003–2004 m. įgyvendino projektą „Baltijos gintaro kelias: paveldas, turizmas ir amatai“. Projekto metu įgyvendinta veikla: - Maršruto objektuose įrengti informaciniai stendai (5 vnt. – 4990 EUR) ir nuorodos (5 vnt. – 2150 EUR)						24,65	
3. Infoterminalų labiausiai turistų lankomose vietose įrengimas Palangos mieste	Pastatyti 4 infoterminalai, operatyviai teikiantys išsamią informaciją apie Palangoje ir Lietuvoje siūlomas turizmo paslaugas.	TIC	EPS	2005–2006	200	45,0	25%
Šiuo metu Palangos turizmo informacijos centre veikia vienas infoterminalas, kuriuo gali naudotis turistai iš Lietuvos ir užsienio. Palangos turizmo informacijos centras planuoja rengti paraišką ES struktūrinių fondų finansavimui gauti dėl infoterminalų tinklo sukūrimo.						45,0	
4. Sezoninio apgyvendinimo vietų rezervavimo centro prie įvažiavimo į Palangą įkūrimas	Įkurtas sezoninio apgyvendinimo vietų rezervavimo centras prie įvažiavimo į Palangą.	EPS	TIC	2006–2007	150		0%
Priemonė 2004–2005 m. nebuvo įgyvendinama.							

3.1.2 uždavinys. Parengti ir įgyvendinti kompleksinę kurorto rinkodaros strategiją	2004	2005	2006	2007	2008	2009	2010	2011	2012	2013	2014	2015	Iš viso
Įgyvendintų priemonių dalis	-	100%											30%
Planuota priemonių	0	2	1	1								6	10
Įgyvendinta priemonių	0	3											3
Iš jų planuotų:	0	2											2
Iš jų neplanuotų:	0	1											1
Neįgyvendinta laiku priemonių	0	0											0

1	2	3	4	5	6	7	8
1. Turizmo informacijos centro atstovybių veiklos plėtra, naujų atstovybių atidarymas Estijoje ir kitose šalyse	Atidarytos TIC atstovybės Estijoje ir kitose šalyse. Parengtos ir vykdomos rinkodaros programos, veiksminga turizmo informacijos sklaida, suformuotas Palangos miesto, kaip patrauklaus kurorto, įvaizdis.	TIC	Palangos miesto savivaldybė	2004–2015	1400	1,0	16,7%

1	2	3	4	5	6	7	8
1) 2004 metais atidaryta Palangos turizmo informacijos centro atstovybė Estijoje, turizmo firmoje „Tiit Reisid“.						1,0	
2) 2005 gruodžio mėnesį buvo atidaryta Palangos turizmo informacijos centro atstovybė Sankt Peterburge, turizmo firmoje „Juni tur“.						Informacij a nepateikta	
2. Kurorto turizmo išteklių pristatymas TIC ir Palangos miesto savivaldybės interneto svetainėse, nuolatinis jų atnaujinimas	Informatyvios ir nuolat atnaujinamos Palangos miesto savivaldybės ir Palangos turizmo informacijos centro interneto svetainės, leidžiančios sužinoti naujienas Palangoje.	EPS TIC		2004– 2015 (kasmet)	100	26,32	16,7%
Palangos miesto savivaldybė 2003–2004 m. įgyvendino projektą „Turizmo informacijos sistemos plėtra Palangos kurorte integruojantis į Baltijos svetingumo centrų tinklą“. Projekto metu atlikta veikla: - Atlikta miestų-kurortų turizmo informacijos centrų interneto svetainių dizaino ir informacijos apžvalga. Sukurta nauja Palangos TIC interneto svetainė lietuvių, rusų ir anglų kalbomis, atnaujinta informacija Palangos miesto savivaldybės internetinėje svetainėje.						6,01	
Palangos miesto savivaldybė 2003–2004 m. įgyvendino projektą „Baltijos gintaro kelias: paveldas, turizmas ir amatai“. Projekto rezultatai: Projekto metu įgyvendintos veiklos: - Sukurta daugiakalbė turistinio maršruto interneto svetainė <a href="http://www.balticamberroad.net">www.balticamberroad.net</a> (Autorius – B. Šiaulytis, įsisavinta 2700 EUR)						9,32	
<b>Palangos miesto savivaldybės užsienio ryšių ir įvaizdžio formavimo 2004–2005 m. programa</b> 2005 m. finansuojant Palangos miesto savivaldybei buvo parengta nauja Palangos miesto savivaldybės internetinė svetainė (paslaugų teikėjas – UAB „Idamas“) su įdiegta nauja SMART-WEB turinio valdymo sistema, leidžiančia Savivaldybės padaliniais pagal kompetenciją savarankiškai ir operatyviai atnaujinti informaciją. Sutarties kaina – 8 991,60 Lt. 2005 m. buvo skirta papildomai 2 000 Lt naujos informacijos vertimams į užsienio kalbas paslaugai pirkti.						10,99	
3. Informacinės nacionalinės reklaminės kampanijos periodinėje spaudoje ir televizijoje veiksmų plano parengimas	Parengtas kalendorinis veiksmų planas ir įgyvendinta programa.	EPS TIC		2004– 2005	120	240,3	100%
Palangos turizmo informacijos centras ir Palangos miesto savivaldybės administracija 2005 m. įgyvendino projektą „Palangos kurorto įvaizdžio formavimas ir sezoniskumo problemų sprendimas rinkodarinių priemonių pagalba“. Projekto rezultatai: sukurtas 17 min., 3 min. ir 30 s. (reklaminė versija) trukmės videofilmas (subtitruotas lietuvių, rusų, anglų ir vokiečių kalbomis), reprezentuojantis Palangos kurorto rekreacinius ir gydomuosius išteklius; pagaminta moderni ir mobili parodinė įranga, parengta Palangos kurorto turizmo marketingo strategija. Videofilmo kūrimo paslaugų teikėjai (VŠĮ „Devyni amatai“), marketingo strategijos rengėjai (UAB „Ekonominės konsultacijos ir tyrimai“) ir parodinės įrangos gamintojai (UAB „Vilniaus ekspozicinis servisas“). Atlikta miestų-kurortų turizmo informacijos centrų interneto svetainių dizaino ir informacijos apžvalga. Sukurta nauja Palangos TIC interneto svetainė lietuvių, rusų ir anglų kalbomis, atnaujinta informacija Palangos miesto savivaldybės internetinėje svetainėje.						235,9	
<b>Palangos miesto savivaldybės užsienio ryšių ir įvaizdžio formavimo 2005 m. programa</b> 2005 m. buvo skirta 47 300 Lt stiprinti tarptautinį bendradarbiavimą, dalyvaujant įvairiose tarptautinėse programose ir projektuose bei teigiamam Palangos miesto įvaizdžio formuoti ir Palangos kurortui populiarinti Lietuvoje ir užsienyje. Šioje programoje buvo numatyta 2500 Lt bendradarbiauti su viešųjų ryšių tarnybomis, spaudos stebėsenai, užsakomiesiems straipsniams nacionalinėje ir užsienio spaudoje publikuoti, kitoms veikloms, susijusioms su įvaizdžio formavimu, vykdyti.						2,5	

1	2	3	4	5	6	7	8
<b>Palangos miesto savivaldybės užsienio ryšių ir įvaizdžio formavimo 2004 m. programa</b>						<b>1,9</b>	
2004 m. buvo skirta 36 800 Lt stiprinti tarptautinį bendradarbiavimą, dalyvaujant įvairiose tarptautinėse programose ir projektuose bei teigiamam Palangos miesto įvaizdžio formuoti ir Palangos kurortui populiarinti Lietuvoje ir užsienyje. Šioje programoje buvo numatyta 2000 Lt bendradarbiauti su viešųjų ryšių tarnybomis, spaudos stebėsenai, užsakoviesiems straipsniams nacionalinėje ir užsienio spaudoje publikuoti, kitoms veikloms, susijusioms su įvaizdžio formavimu, vykdyti.							
<i>4. Reklama specializuotuose leidiniuose, išorinė vaizdinė reklama, plakatai, videofilmai. Teminių lankstinukų ir katalogų, metinių renginių katalogų leidyba įvairiomis kalbomis</i>	<i>Publikacijų reklaminiuose leidiniuose pasirodymas, pagaminta išorinė vaizdinė reklama, plakatai, videofilmai. Į užsienio kalbas išversta ir publikuota 1200 egzempliorių videofilmų, 10 000 egzempliorių informacinių leidinių.</i>	<i>EPS</i>	<i>TIC</i>	<i>2004–2015 (kasmet)</i>	<i>500</i>	<i>299,7</i>	<i>16,7%</i>
Palangos miesto savivaldybė 2003–2004 m. įgyvendino projektą „ <b>Turizmo informacijos sistemos plėtra Palangos kurorte integruojantis į Baltijos svetingumo centrų tinklą</b> “. Projekto metu pasiekti rezultatai, susiję su priemone: - Sulankstomas Palangos miesto savivaldybės žemėlapis – 10 000 vnt. (20 026,24 Lt) - Lankstinukai apie Palangos kurorto lankytinas vietas (lietuvių, anglų, rusų, vokiečių kalbomis) – 10 000 vnt. (10 013,12 Lt) - Lankstinukai apie Palangos TIC (lietuvių ir rusų bei anglų ir vokiečių kalbomis) – 3 000 vnt. (3 003,94 Lt) - Lankstinukai apie projektą (lietuvių-anglų kalbomis) – 1000 vnt. (517,92 Lt) - Vieningo dizaino stiliaus marketingo priemonės: marškinėliai su Palangos TIC simbolika – 10 vnt., reklaminiai saldainiai, tušinukai su TIC simbolika, įdėklai dokumentams, reklaminiai popieriniai maišeliai, iš viso už 8 632,00 Lt - Galimybių studijos „Palangos kurorto turizmo informacinės sistemos išvystymas“ leidinys lietuvių kalba – 70 vnt. (1.726,40 Lt)						<b>43,9</b>	
Palangos miesto savivaldybė 2003–2004 m. įgyvendino projektą „Baltijos gintaro kelias: paveldas, turizmas ir amatai“. Projekto metu parengti ir išleisti leidiniai: - reklaminius prospektus „Baltijos gintaro kelias: nuo Rygos iki Kaliningrado“ – (lietuvių kalba – 5000 vnt., latvių ir rusų kalbomis – 5000 vnt., vokiečių ir anglų kalbomis – 5000 vnt.) – 15 000 EUR; - 1 d. ekskursijos bukletas „Baltijos gintaro kelias“ – (lietuvių kalba – 5000 vnt., latvių ir rusų kalbomis – 5000 vnt., vokiečių ir anglų kalbomis – 5000 vnt.); - 2 d. ekskursijos bukletas „Baltijos gintaro kelias“ – (lietuvių kalba – 5000 vnt., latvių ir rusų kalbomis – 5000 vnt., vokiečių ir anglų kalbomis – 5000 vnt.) – 9000 EUR. - turistinis gidas po Palangos gintaro muziejų – (lietuvių ir rusų kalbomis – 6000 vnt., ir vokiečių ir anglų kalbomis – 4000 vnt.) – 5000 EUR.						<b>100,1</b>	
Palangos miesto savivaldybės administracija 2004 m. gruodžio mėn. – 2005 m. gruodžio mėn. įgyvendino projektą „Palangos botanikos parko kompleksinė renovacija“. Projekto metu parengti ir išleisti leidiniai (Paslaugų teikėjas – UAB „Druka“): - informacinis leidinys apie projektą (skrajutė) (lietuvių ir anglų kalba) – 1000 vnt. - turistinis gidas po Palangos botanikos parką – 5000 egz. (vokiečių ir anglų kalbomis), 5000 egz. (lietuvių ir rusų kalbomis)						<b>10,3</b>	
<b>Palangos miesto savivaldybės užsienio ryšių ir įvaizdžio formavimo 2004–2005 m. programa</b>						<b>1,9</b>	
Suvenyrų (puodukų ir bloknutų) su Palangos miesto pavadinimu ir Palangos miesto savivaldybės herbu įsigijimas (1 987,62 Lt) 2005 m. buvo skirta 47 300 Lt stiprinti tarptautinį bendradarbiavimą, dalyvaujant įvairiose tarptautinėse programose ir projektuose bei teigiamam Palangos miesto įvaizdžio formuoti ir Palangos kurortui populiarinti Lietuvoje ir užsienyje. Šioje programoje buvo numatyta 2500 Lt							

1	2	3	4	5	6	7	8
bendradarbiauti su viešųjų ryšių tarnybomis, spaudos stebėsenai, užsakomiesiems straipsniams nacionalinėje ir užsienio spaudoje publikuoti, kitoms veikloms, susijusioms su įvaizdžio formavimu, vykdyti.							
<p>Palangos miesto savivaldybės administracija <b>2004–2005 m. įgyvendino SVV vystymo ir rėmimo Palangos mieste programą</b></p> <p>2004 m. skirta 15 tūkst. Lt suvenyrams iš gintaro su Palangos simbolika gaminti (paslaugų teikėjas – Palangos gintaro meistrų gildija), iš jų:</p> <ul style="list-style-type: none"> <li>- rinkiniai su gintaro apdaila – 30 vnt.</li> <li>- dėklas vizitinėms kortelėms su gintaro apdaila – 104 vnt.</li> <li>- pakabukai raktams su gintaro apdaila – 70 vnt.</li> <li>- pakabukai raktams su atidarytuvu su gintaro apdaila – 30 vnt.</li> <li>- rašikliai su stoveliu su gintaro apdaila – 47 vnt.</li> <li>- statulėlės nominacijoms – 5 vnt.</li> </ul> <p>2004 m. iš šios programos lėšų išleistas leidinys „Palanga – visais metų laikais“ (anglų, rusų ir lietuvių kalbomis) skaitmeninėse laikmenose (paslaugų teikėjas – Sauliaus Jokužio leidykla-spaustuvė) – 3000 vnt. (29 983,80 Lt), LR ūkio ministerija parėmė šio leidinio leidybą 10 000 Lt.</p> <p>2005 m. šioje programoje buvo įsigyta suvenyrų už 14305 Lt ir leidinių už 20 tūkst. Lt leidiniams apie Palangos kurortą įsigyti ir platinti.</p>						<b>79,3</b>	
<p>Palangos turizmo informacijos centro iniciatyva buvo parengti ir išleisti leidiniai, reprezentuojantys kurorto sanatorinį gydymą ir reabilitaciją, konferencines paslaugas:</p> <ul style="list-style-type: none"> <li>- Leidinys apie konferencijų galimybes „Susitikime Palangoje“</li> <li>- Leidinys apie kurorto sanatorinį gydymą ir reabilitaciją „Palanga – sveikatos šaltinis“</li> <li>- Reklaminis leidinys „Gintarinė Palanga“</li> <li>- Tradicinių renginių kalendorius</li> <li>- Dviračių schema „Važiuk su draugu – dviračių keliu“</li> <li>- Išleistas apgyvendinimo paslaugų katalogas „Be our guest in Palanga“</li> <li>- Parengti ir platinami Palangos miesto bei Šventosios žemėlapiai (plėšomi).</li> </ul>						<b>34,8</b>	
<p>Palangos miesto savivaldybės iniciatyva ir lėšomis išleisti ir įsigyti platinimui specializuoti leidiniai:</p> <ul style="list-style-type: none"> <li>- Palangos miesto plėtros strateginis planas (paslaugų teikėjas UAB „Informacijos parkas“ – 200 egz. (14 920 Lt)</li> <li>- Palangos miesto plėtros strateginis planas (lietuvių ir anglų kalbomis) skaitmeninėse laikmenose – 1500 egz. (7221,60 Lt)</li> <li>- S. Jokužio leidyklos-spaustuvės nuotraukų albumas „Palanga“ – 200 vnt. (3 600 Lt)</li> </ul>						<b>25,7</b>	
Leidinys „Euroregion Bartuva“ – 300 vnt. (2 499,00 Lt), finansavo LR Ūkio ministerija, įgyvendinama 2004 m. Lietuvos regionų plėtros programa.						<b>2,5</b>	
Reklaminė informacija apie Palangą buvo publikuota LR Ūkio ministerijos leidinyje „Investing Lithuania“.						<b>1,2</b>	
5. Palangos kurorto turizmo marketingo strategijos parengimas	Parengta marketingo strategija, skatinanti turizmo plėtrą Palangos mieste.	TIC	EPS	2005–2006	180	71,0	100%
<i>Priemonė pakeista, vadovaujantis Tarybos 2005 m. gruodžio 8 d. sprendimo Nr. T2-235 14 punktu.</i>							
Palangos turizmo informacijos centras ir Palangos miesto savivaldybės administracija 2005 m. įgyvendino projektą „Palangos kurorto įvaizdžio formavimas ir sezoniškumo problemų sprendimas rinkodarinių priemonių pagalba“. Projekto rezultatai: parengta Palangos kurorto turizmo marketingo strategija.						<b>71,0</b>	
6. Turistus ir kitus miesto svečius aptarnaujančio personalo kvalifikacijos kėlimo kursų organizavimas	Organizuoti mokymai, padidėjusi turizmo sektoriaus darbuotojų kvalifikacija.	EPS	Palangos viešbučių ir restoranų asociacija, TIC	2004–2015	170	33,7	16,7%
<p><b>Palangos turizmo įmonių darbuotojų mokymas, siekiant pagerinti profesinius įgūdžius ir paskatinti turizmo informacijos sklaidą.</b></p> <p>Palangos miesto savivaldybės taryba sprendimu pritarė šiam projektui. Priėmus sprendimą, buvo rengiama paraiška PHARE 2002 SPF programai. Projekto pareiškėjas Palangos miesto</p>						<b>4,4</b>	

1	2	3	4	5	6	7	8
savivaldybės administracija (indėlis 10 proc. visų tinkamų projekto lėšų), o partneriai Palangos viešbučių ir restoranų asociacija (indėlis – 10 proc. visų tinkamų projekto lėšų), Europos Bendrijos subsidija – 80 proc. Paraiška atmesta, tačiau paskelbus kvietimą bus teikiama iš naujo.							
Palangos miesto savivaldybės administracija, įgyvendindama SVV vystymo ir rėmimo <b>Palangos mieste 2004 m. programą</b> , vykdė SVV subjektų mokymus: - „Marketingo strategija ir klientų segmentavimas“ – 16 ak. val. (6335 Lt) - „Pasirengimas deryboms ir jų vedimas“ – 24 ak. val. (10 tūkst. Lt) Mokymuose dalyvavo 30 SVV subjektų.						16,3	
Palangos miesto savivaldybės administracija įgyvendindama SVV vystymo ir rėmimo <b>Palangos mieste 2005 m. programą</b> vykdė SVV subjektų mokymus: - „Bendravimo menas: kaip bendrauti su sudėtingo būdo klientais“ – 8 ak. val. - „Aktyvūs pardavimai: kaip rasti ir neprarasti kliento“ – 16 ak. val. - „Mokesčių politika: įmonės finansinių dokumentų „skaitymas“ – 16 ak. val. Mokymuose dalyvavo 60 SVV subjektų.						13,0	
7. Dalyvavimas tarptautinėse turizmo parodose	Dalyvauta tarptautinėse turizmo parodose ir mugėse.	TIC	EPS	2004–2015	550	201,8	16,7%
Palangos miesto savivaldybės administracija, įgyvendindama SVV vystymo ir rėmimo Palangos mieste 2004 m. programą, skyrė Palangos gintaro meistrų gildijai – 1941 Lt dėl dalyvavimo parodoje „Amber trip 2004“, UAB „Palangos mediena“ (dėl dalyvavimo tarptautinėje parodoje „Baldai 2004“) – 2194 Lt						4,1	
Palangos miesto savivaldybė 2003–2004 m. įgyvendino projektą „Turizmo informacijos sistemos plėtra Palangos kurorte integruojantis į Baltijos svetingumo centrų tinklą“. Projekto metu pasiekti rezultatai, susiję su priemone: Sudalyvauta tarptautinėje turizmo parodoje Berlyne „ITB-2005“						55,1	
Palangos miesto savivaldybė 2003–2004 m. įgyvendino projektą „Baltijos gintaro kelias: paveldas, turizmas ir amatai“. Įgyvendinta veikla: - Projekto veikla ir rezultatai pristatyti tarptautinėse turizmo, gintaro dirbinių parodose (Rygoje, Gdanske, Vilniuje).						6,0	
2004 metais Palangos TIC dalyvavo 9 tarptautinėse turizmo parodose: MATKA (Helsinkis), BALTTOUR (Ryga), TOUREST (Talinas), VIVATTUR (Vilnius), ITB (Berlynas), MITT (Maskva), LEISURE (Minskas), MITF (Maskva), TOUR&TRAVEL (Varšuva)						53,3	
2005 m. Palangos miesto savivaldybės administracija iš Smulkaus ir vidutinio verslo vystymo bei rėmimo programos skyrė 6000 Lt verslo įmonėms UAB „Palangos mediena“ (dėl dalyvavimo tarptautinėje parodoje „Baldai 2005“ – 2000 Lt), Palangos gintaro meistrų gildijai (dėl dalyvavimo tarptautinėje parodoje „Amber Trip 2005“ – 2000 Lt), UAB „Eskom“ (dėl dalyvavimo tarptautinėje parodoje „TUR'05“ – 2000 Lt), A. Petkevičiaus privačiai įmonei (dėl dalyvavimo tarptautinėje parodoje „Mineralien, Fossilien, Edelsteine und Schmuck“ – 2648 Lt) bei AB „Palangos linas“ (dėl dalyvavimo tarptautinėje parodoje „SPA and Wellness 2005“ – 1120,9 Lt) išlaidoms dalinai padengti. Be to, fondas finansavimo Palangos miesto savivaldybės dalyvavimą tarptautinėje parodoje „MIESTAS 2005“ (10 tūkst. Lt).						9,8	
2005 metais Palangos TIC dalyvavo 11 tarptautinių turizmo parodų: MATKA (Helsinkis), BIT (Milanas), BALTTOUR (Ryga), TOUREST (Talinas), VIVATTUR (Vilnius), MITT (Maskva), LEISURE (Minskas), MITF (Maskva), TOUR&TRAVEL (Varšuva), LEISURE (Maskva), INWETEX CIS TRAVEL MARKET (Sankt Peterburgas)						73,5	
8. Užsienio ryšių užmezgimas ir palaikymas, kultūros ir kitų renginių, turizmo verslo misijų bendras organizavimas	Vykdomi tarptautiniai turizmo projektai, dalyvauta turizmo verslo misijose, bendrų organizuotų kultūros renginių skaičius	EPS	TIC	2004–2015	980	60,8	16,7%
Priemonė pakeista, vadovaujantis Tarybos 2005 m. gruodžio 8 d. sprendimo Nr. T2-235 15 punktu.							
Palangos miesto savivaldybė ir Palangos turizmo informacijos centras plėtoja ryšius su: - Latvija (Jurmala). Šalyse organizuojami Nepriklausomybės paskelbimo dienos proga koncertai. Be to, Jurmaloje buvo organizuojama Fotoklubo paroda. - Estija (Pernu). - Rusija (Kaliningradas). Čia buvo organizuojama Fotoklubo paroda.							



Iš jų planuotų:	0	0											0
Iš jų neplanuotų:	0	0											0
<b>Neįgyvendinta laiku priemonių</b>	<b>0</b>	<b>0</b>											<b>0</b>

1	2	3	4	5	6	7	8
1. Dviračių turizmo trasų priderinimas „Eurovelo“ sistemos trasų koridoriui Nr. 10 „Baltijos takas“	Funkcionuojanti bendra dviračių takų sistema, paklotų naujų dviračių takų skaičius, kilometražas.	EPS	TIC	2004–2008	2000	-	0%
Savivaldybė, įgyvendindama Tarybos patvirtintą 2005 m. Strateginio plano įgyvendinimo ir pasirengimo ES struktūriniais fondams programą, numatė lėšas dviračių takų specialiajam planui parengti. Konkursas šiam darbui parengti buvo skelbtas 2 kartus, tačiau abu kartus nesėkmingai. 2006 m. šiam projektui parengti lėšų nėra numatyta.							
Valstybinis turizmo departamentas prie LR Ūkio ministerijos įgyvendina PHARE 2002 m. remiamą projektą 2002/000-620.03.01 „Dviračių žiedo vakarų Lietuvoje plėtojimas“. Įgyvendinat šį projektą, Lietuvoje bus suformuota daugiau negu 200 km ilgio pajūrio dviračių trasa, kuri drieksis per visą Lietuvos pajūrį – nuo Būtingės šiaurėje iki Nidos pietuose bei pamariu nuo Klaipėdos iki Rusnės salos. Palangos miesto savivaldybės teritorijoje planuojama nutiesti apie 11 km dviračių takų, sujungiant Palangos ir Klaipėdos miestuose jau esamas dviračių trasas. Projektas šiuo metu dar vykdomas. Palangos m. savivaldybės teritorijoje nutiesta apie 6 km dviračių tako (nuo Botanikos parko iki Nemirsetos).							
2. Palangos miesto turizmo maršrutų plėtra ir įtraukimas į regioninius, nacionalinius ir tarptautinius turizmo maršrutus	Sukurti turizmo maršrutai, įtrauktų į regioninius nacionalinius ir tarptautinius turizmo maršrutus Palangos miesto turizmo maršrutų skaičius	TIC	EPS	2005–2010	3500	509,2	20%
Priemonė pakeista, vadovaujantis Tarybos 2005 m. gruodžio 8 d. sprendimo Nr. T2-235 16 punktu.							
Palangos miesto savivaldybė 2003–2004 m. įgyvendino projektą „Baltijos gintaro kelias: paveldas, turizmas ir amatai“. Projekto rezultatai:						<b>509,2</b>	
<ul style="list-style-type: none"> <li>- Sukurtas turistinis maršrutas „Baltijos gintaro kelias“, parengta maršruto rinkodaros strategija.</li> <li>- Maršruto objektuose įrengti informaciniai standai ir nuorodos.</li> <li>- Sukurta daugiakalbė turistinio maršruto interneto svetainė <a href="http://www.balticamberroad.net">www.balticamberroad.net</a>.</li> <li>- Pilnai rekonstruotos ir įrengtos demonstracinės gintaro apdirbimo dirbtuvės Palangoje (Vytauto g. 21 / S. Dariaus ir S. Girėno g. 27).</li> <li>- Įsigyta speciali gintaro apdirbimo įranga.</li> <li>- Parengta Palangos gintaro meistrų gildijos veiklos rinkodaros strategija.</li> <li>- Projekto veikla ir rezultatai pristatyti tarptautinėse turizmo, gintaro dirbinių parodose.</li> </ul>							
Projekto poveikis:							
<ul style="list-style-type: none"> <li>- Padidėjęs Lietuvos, Latvijos ir Kaliningrado srities pakrančių ruožo turistinis patrauklumas.</li> <li>- Paskatintas SVV konkurencingumas.</li> <li>- Sustiprėjęs gintaro apdirbimo meistrų veikla bei verslas.</li> <li>- Gamtiniai ir kultūriniai išteklių pritaikyti turizmui.</li> <li>- Sukurtas ir išpopuliarintas turistinis maršrutas „Baltijos gintaro kelias“ paskatins vietinį ir atvykstantį turizmą.</li> </ul>							
3.							
Priemonė sujungta su 2 priemone, vadovaujantis Tarybos 2005 m. gruodžio 8 d. sprendimo Nr. T2-235 16 punktu.							
4. Pajūrio ruožo įtraukimas į tarptautinę jūros turizmo trasą	Pajūrio ruožas įtrauktas į jūrinio turizmo trasą.	EPS	TIC	2005–2010	5000	-	0%
Priemonė 2004–2005 m. nebuvo įgyvendinama.							
5.							

1	2	3	4	5	6	7	8	
Priemonė sujungta su 2 priemone, vadovaujantis Tarybos 2005 m. gruodžio 8 d. sprendimo Nr. T2-235 16 punktu.								

3.2 tikslas. Tobulinti rekreacijos ir turizmo sistemos planavimą bei valdymą, užtikrinti jos priežiūrą ir efektyvų eksploatavimą	2004	2005	2006	2007	2008	2009	2010	2011	2012	2013	2014	2015	Iš viso
Igyvendintų priemonių dalis	0%	50%											15%
Planuota priemonių	1	2	1	0	2	1	2	0	0	0	0	4	13
Igyvendinta priemonių	0	2											2
Iš jų planuotų:	0	1											1
Iš jų neplanuotų:	0	1											1
Neįgyvendinta laiku priemonių	1	1											1

3.2.1 uždavinys. Užtikrinti viešosios rekreacinės ir turizmo infrastruktūros sukūrimą ir plėtrą	2004	2005	2006	2007	2008	2009	2010	2011	2012	2013	2014	2015	Iš viso
Igyvendintų priemonių dalis	0%	50%											8%
Planuota priemonių	1	2	1		2	1	2					3	12
Igyvendinta priemonių	0	2											2
Iš jų planuotų:	0	1											1
Iš jų neplanuotų:	0	1											1
Neįgyvendinta laiku priemonių	1	1											2

1	2	3	4	5	6	7	8
1. Paplūdimių infrastruktūros išvystymas, centrinės Palangos gelbėjimo stoties renovacija, įgyvendinant Mėlynosios vėliavos programą Palangos kurorte	Išvystyta ir turistų poreikiams pritaikyta paplūdimių infrastruktūra. Renovuota centrinė gelbėjimo stotis.	EPS KŪS		2004– 2009	7500	369,8	40%
<b>Mėlynosios vėliavos programa</b>						<b>350,0</b>	
<p>Palangos botanikos parko paplūdimiui 2003 m. suteikta Mėlynoji vėliava. Nuo 2003 m. Mėlynoji vėliava šiame paplūdimyje iškeliama kiekvieną sezoną.</p> <p>Norint, kad paplūdimyje būtų iškelta Mėlynoji vėliava, jis turi atitikti 27 reikalavimus. Pagrindiniai Mėlynosios vėliavos reikalavimai paplūdimiams:</p> <ul style="list-style-type: none"> <li>- Švarus maudyklių vanduo. Jis tiriamas du kartus per mėnesį sezono metu. Rezultatai pateikiami paplūdimio skelbimų lentose.</li> <li>- Nevalytos nuotekos nepatenka į jūrą ar ežerą.</li> <li>- Paplūdimys sezono metu valomas kasdien.</li> <li>- Paplūdimyje draudžiama važinėti automobiliais bei motociklais.</li> <li>- Palapinės statomos tik specialiai tam skirtose vietose.</li> <li>- Paplūdimyje esančios šiukšliadėžės sezono metu valomos kiekvieną dieną.</li> <li>- Sezono metu paplūdimyje dirba kvalifikuoti gelbėtojai.</li> <li>- Gelbėjimui numatytos sertifikuotos gelbėjimo priemonės.</li> <li>- Paplūdimyje sezono metu dirba gydytojai arba tam numatytos pirmosios pagalbos priemonės.</li> <li>- Paplūdimys pritaikytas žmonėms su negalia (spec. tualetai, telefonai, takeliai).</li> <li>- Prie pagrindinių takų, vedančių į paplūdimį, stenduose skelbiamos elgesio paplūdimyje taisyklės, informacija apie gamtiškai jautrias zonas pakrantės teritorijoje.</li> <li>- Savivaldybė, kuri dalyvauja programoje, vykdo aplinkosauginę veiklą, stengdamasi įtraukti į ją ir visuomenę.</li> <li>- Vietinė savivalda skatina ekologiškai švarių transporto priemonių naudojimą.</li> </ul> <p>Mėlynosios vėliavos programoje Palangos miesto savivaldybė pradėjo dalyvauti 2002 metais.</p>							

1	2	3	4	5	6	7	8
Įgyvendinant Mėlynosios vėliavos reikalavimus buvo investuota apie 350 tūkst. Lt							
2005 m. vykdomas INTERREG III B projektas „Vieningos gelbėjimo sistemos sukūrimas Baltijos jūros regione“ (pareiškėjas – Jūrmalos savivaldybė, partneris – Palangos miesto savivaldybė). Planuojama projekto pabaiga 2007 m. balandžio mėn. Šio projekto pagrindiniai rezultatai: - parengtas Centrinės gelbėjimo stoties techninis projektas, - paplūdimio radiofikacijos techninis projektas, - nupirktas reikalinga įranga Centrinei gelbėjimo stočiai, - įsigytos 2 mobilios gelbėjimo stotys. Bendra projekto vertė – 415 993 Lt, Palangos miesto savivaldybės įnašas – 103 998 Lt.						<b>4,8</b>	
2005 m. gruodžio 2 d. buvo pasirašyta paslaugų sutartis (Nr. 051202-11) tarp Palangos miesto savivaldybės administracijos ir viešosios įstaigos „NPR“, kuri įsipareigojo parengti Palangos miesto savivaldybės paplūdimių kompleksinio sutvarkymo investicinį projektą bei projektavimo užduotį, paplūdimių kompleksinio sutvarkymo techniniam projektui parengti. Paslaugas planuojama užbaigti – 2006 gruodžio mėn. Bendra sutarties kaina – 50 tūkst. Lt. 2005 m. sumokėtas 15 tūkst. vertės avansas.						<b>15,0</b>	
2. Šventosios tilto renovacija	Renovuotas Šventosios tiltas.	ŠSe		2007–2010	7500	-	0%
Priemonė 2004–2005 m. nebuvo įgyvendinama.							
3. Įsteigti specialią įmonę savivaldybės sudėtyje arba miesto girininkiją	Įsteigta ir funkcionuojanti įmonė arba miesto girininkija.	Generalinė miškų urėdija	KŪS	2005–2008	300	-	0%
Priemonė 2004–2005 m. nebuvo įgyvendinama.							
4. Naujo miškotvarkos plano parengimas	Parengtas miškotvarkos planas	KŪS	Generalinė miškų urėdija, Kretingos miškų urėdija	2004–2005	240	-	70%
2004 m. paruošta Palangos miesto savivaldybės valstybinės reikšmės miškų plotų schema, patvirtinta Lietuvos Respublikos Vyriausybės 2004 m. lapkričio 3 d. nutarimu Nr. 1370. Miškotvarkos planas ruošiamas. Planuojama užbaigti 2006 m. liepos–rugpjūčio mėnesį (šiuo metu vyksta lauko darbai).						Informacij a nepateikta	
5. Miškų sertifikavimas	Sertifikuoti miškai (ha).	Kretingos miškų urėdija		2005	180		100%
Sertifikuoti visi valstybinės reikšmės miškai Palangos ir Šventosios girininkijose, esantys Palangos savivaldybės teritorijoje. Sertifikuota 3300 ha miškų. Sertifikavimas patvirtina, kad darbai miškuose vykdomi laikantis tvaraus ir subalansuoto miškų naudojimo principo						Informacij a nepateikta	
6. Želdinių ir želdynų rekreacinio potencialo įvertinimas	Atliktas įvertinimas, pateiktos išvados, naudojimo ir tvarkymo reglamentai.	KŪS	Kretingos miškų urėdija, Klaipėdos universitetas	2004	210	8,0	100%
Klaipėdos universiteto Regioninio planavimo centras rengia Palangos miesto (centrinės dalies) želdinių tvarkymo planą (programą). Pabaiga 2005 metai. Projekto rezultatai: 1. Atlikta Palangos miesto želdinių inventorizacija sklypuose, kurie didesni nei 0,1 ha. 2. Atlikta Palangos miesto želdinių zonavimas; 3. Pateiktos rekomendacijos dėl Palangos miesto želdinių priežiūros ir tvarkymo. 4. Parengtos rekomendacijos ir būtina medžiaga specialiajam planui rengti. 5. Pateiktas želdinių tvarkymo, įveisimo, šalinimo priemonių planas. 6. Pateiktas gatvių, skverų, aikščių ir vertingų privačių valdų želdinių tvarkymo ir priežiūros planas. 7. Pateiktas pirmaeilių veiksnių planas su preliminarinių darbų terminų ir kaštų paskaičiavimu. 8. Bendrojo programavimo dokumento kontekste nustatyta galimybė struktūrinių fondų paramai gauti.						<b>8,0</b>	

1	2	3	4	5	6	7	8
7. Pajūrio miškų ir parkų pritaikymas rekreacijai: kelių-takų tinklo optimizavimas, naujų miškininkystės ir želdinių priežiūros priemonių taikymas (pvz., landšaftiniai kirtimai)	Suformuotas tinklas (km/ha), atlikti darbai (vnt., ha).	KŪS	Kretingos miškų urėdija	2005–2015	1500	-	0%
Informacija nepateikta							
8. Erdvinės želdinių struktūros optimizavimas Palangos kurorte – žaliojo žiedo suformavimas aplink Būtingės naftos terminalą, Anaičių naftos gręžiniais, Šventojoje (atvirose erdvėse)	Užsodinti želdiniai (ha).	KŪS	Kretingos miškų urėdija	2005–2015	4500	-	0%
Informacija nepateikta							
9. Mineralinio vandens biuvetės atstatymas	Atstatyta mineralinio vandens biuvetė.	Privati įmonė	Palangos miesto savivaldybė	2006–2015	900	-	0%
Priemonė pakeista, vadovaujantis Tarybos 2005 m. gruodžio 8 d. sprendimo Nr. T2-235 17 punktu.							
Priemonė 2004–2005 m. nebuvo įgyvendinama.							
10. Trumpalaikio sustojimo ir poilsio aikštelių projektavimas ir įrengimas	Parengta aikštelių projektavimo dokumentacija, įrengtos trumpalaikio sustojimo ir poilsio aikštelės.	KŪS		2004–2010	1500	-	20%
Pajūrio regioninio parko direkcija įgyvendino projektą „Kuršių kelias“, kurio metu įrengtos 6 poilsio aikštelės prie dviračių tako Palanga–Šventoji.						Informacij a nepateikta	
11. Rekreacinių zonų formavimas Šventojoje (aikštelių, takų įrengimas ir kt.)	Šventojoje įrengtos rekreacinės zonos: aikštelės, takai ir pan.	KŪS		2005–2008	600	-	20%
Pajūrio regioninio parko direkcija įgyvendino projektą „Kuršių kelias“, kurio metu įrengtos 6 poilsio aikštelės prie dviračių tako Palanga–Šventoji. Iš jų 3 poilsio aikštelės įrengtos Šventosios seniūnijoje.						Informacij a nepateikta	
12. Laikinių paviljonų (vietoje kiosku) statymas Palangos mieste, poilsiautojų susitelkimo vietose	Pastatyti paviljonai pajūrio prieigose, J. Basanavičiaus, Vytauto, Jūratės gatvėse.	VS		2004–2006	400	30,0	66,7%



3.3.1 uždavinys. Užtikrinti kultūrinių poreikių tenkinimą, etninių tradicijų sklaidą	2004	2005	2006	2007	2008	2009	2010	2011	2012	2013	2014	2015	Iš viso
Igyvendintų priemonių dalis	-	0%											25%
Planuota priemonių	0	1				2						1	4
Igyvendinta priemonių	1	0											1
Iš jų planuotų:	0	0											0
Iš jų neplanuotų:	1 <sup>05</sup>	0											1
Neįgyvendinta laiku priemonių	0	0											0

1	2	3	4	5	6	7	8
1. Sporto, kultūros ir pramogų kompleksų statyba ir plėtra	Išsteigti ištisus metus veikiančius sporto, kultūros ir pramogų kompleksai. Padidėjusi paslaugų pasiūla	KS	PKC, privatūs investuotojai	2005–2015	13900 0	40,7	0%
Priemonė pakeista, vadovaujantis Tarybos 2005 m. gruodžio 8 d. sprendimo Nr. T2-235 18 punktu.							
Valstybinio turizmo departamento prie LR Ūkio ministerijos užsakymu parengta galimybių studija „Palangos kurorto sporto ir rekreacinės infrastruktūros plėtros galimybių studija“ (Rangovas – VšĮ Lietuvos regioninių tyrimų institutas).							
Parengtas investicinis projektas, pateikta paraiška finansavimui iš ES struktūrinių fondų techninio projekto finansavimui gauti pagal BPD 3.4 priemonę „Viešojo turizmo infrastruktūra ir paslauga“, veiklų grupę „Aktyvaus turizmo (poilsio) sportinio turizmo infrastruktūros kūrimas ir modernizavimas“.						40,7	
2004–2005 metais parengta galimybių studija „Palangos miesto stadiono renovacijos ir sporto kultūros komplekso statyba“ (rangovas – VšĮ Socialinės ir ekonominės plėtros centras) ir pateikta medžiaga dėl stadiono (Sporto g. 3) teritorijoje sporto komplekso statybos ir stadiono rekonstrukcijos. Projekto investicinių lėšų poreikis – 16 493 550 Lt.							
2. Palangos vasaros estrados renovacija	Atnaujinta ir kurorto poreikiams pritaikyta Palangos vasaros estrada.	Lietuvos nacionalinė filharmonija	KS	2006–2009	3000	-	0%
Priemonė 2004–2005 m. nebuvo įgyvendinama.							
3. Šventosios vasaros ir koncertų salės atstatymas	Atstatyta ir kurorto poreikiams pritaikyta Šventosios vasaros estrada.	ŠSe	KS	2007–2009	700	-	0%
Priemonė 2004–2005 m. nebuvo įgyvendinama.							
4. Demonstracinių gintaro apdirbimo dirbtuvių įrengimas	Amatų plėtra, turizmo paslaugų didėjimas, turistų skaičiaus augimas, naujų darbo vietų sukūrimas.	EPS	Palangos gintaro meistrų gildija	2004–2005	50	196,9	100%
Palangos miesto savivaldybė 2003–2004 m. įgyvendino projektą „Baltijos gintaro kelias: paveldas, turizmas ir amatai“. Įgyvendintos veiklos:						196,9	
<ul style="list-style-type: none"> <li>- Pilnai rekonstruotos ir įrengtos demonstracinės gintaro apdirbimo dirbtuvės Palangoje (Vytauto g. 21 / S. Dariaus ir S. Girėno g. 27).</li> <li>- Įsigyta speciali gintaro apdirbimo ir parodinė įranga.</li> <li>- Parengta Palangos gintaro meistrų gildijos veiklos rinkodaros strategija.</li> <li>- Projekto veikla ir rezultatai pristatyti tarptautinėse turizmo, gintaro dirbinių parodose.</li> </ul>							



<b>Planuota priemonių</b>	<b>0</b>	<b>0</b>	<b>1</b>		<b>2</b>	<b>2</b>	<b>1</b>						<b>6</b>
<b>Igyvendinta priemonių</b>	<b>0</b>	<b>0</b>											<b>0</b>
Iš jų planuotų:	0	0											0
Iš jų neplanuotų:	0	0											0
<b>Neįgyvendinta laiku priemonių</b>	<b>0</b>	<b>0</b>											<b>0</b>

1	2	3	4	5	6	7	8
<i>I.</i>							
<i>Priemonė sujungta su 3.3.3.1 priemone, vadovaujantis Tarybos 2005 m. gruodžio 8 d. sprendimo Nr. T2-235 18 punktu.</i>							
<i>2. Sporto ir vaikų žaidimų aikštelių įrengimas</i>	<i>Įsteigtos naujos sporto ir vaikų žaidimo aikštelės.</i>	<i>KŪS</i>	<i>KS</i>	<i>2007–2009</i>	<i>1500</i>	<i>197,0</i>	<i>10%</i>
<i>Krepšinio, ekstremalių žaidimų aikštelių įrengimas (Komunalinio ūkio skyriaus informacija).</i>						<b>170,0</b>	
<i>2005 m. sutvarkyta krepšinio aikštelė Kretingos gatvėje. Paklota nauja danga (20 tūkst. Lt). Paruoštos naudoti krepšinio aikštelės Saulėtekio tak., Sodų g., Smilčių g., prie vilos „Anapilis“ (7 tūkst. Lt). (Kultūros specialisto informacija)</i>						<b>27,0</b>	
<i>3. Sporto aikštyno šalia Botanikos parko renovacija</i>	<i>Renovuotas stadions, padidėjęs sportuojančiųjų skaičius.</i>	<i>KŪS</i>	<i>KS</i>	<i>2005–2008</i>	<i>1300</i>		<i>0%</i>
<i>Priemonė 2004–2005 m. nebuvo įgyvendinama.</i>							
<i>4. Golfo aikštynų įrengimo galimybių studija</i>	<i>Parengta golfo aikštynų įrengimo galimybių studija.</i>	<i>Privačios įmonės</i>	<i>KS</i>	<i>2005–2006</i>	<i>50</i>		<i>0%</i>
<i>Priemonė 2004–2005 m. nebuvo įgyvendinama.</i>							
<i>5. Golfo aikštyno projektavimas ir įrengimas</i>	<i>Parengta golfo aikštyno projektavimo dokumentacija, įrengtas golfo aikštynas.</i>	<i>Privačios įmonės</i>	<i>KS</i>	<i>2007–2009</i>	<i>10880</i>		<i>0%</i>
<i>Priemonė 2004–2005 m. nebuvo įgyvendinama.</i>							
<i>6. Vandens pramogų parko projektavimas ir statyba</i>	<i>Parengta vandens pramogų parko statybos dokumentacija, įrengtas vandens pramogų parkas.</i>	<i>Privačios įmonės</i>	<i>Palangos miesto savivaldybė</i>	<i>2004–2008</i>	<i>35000</i>		<i>0%</i>
<i>Priemonė 2004–2005 m. nebuvo įgyvendinama.</i>							
<i>7. Hipodromo įrengimas</i>	<i>Įrengtas hipodromo centras Palangoje (žirgų aikštynai, žiūrovų tribūnos, žirgų priėmimo stotys, apgyvendinimo paslaugos).</i>	<i>Privačios įmonės</i>		<i>2004–2010</i>	<i>10000</i>		<i>0%</i>
<i>Priemonė 2004–2005 m. nebuvo įgyvendinama.</i>							
<i>8.</i>							
<i>Priemonė išbraukta, vadovaujantis Tarybos 2005 m. gruodžio 8 d. sprendimo Nr. T2-235 19 punktu.</i>							
<i>9.</i>							
<i>Priemonė sujungta su 3.3.3.1 priemone, vadovaujantis Tarybos 2005 m. gruodžio 8 d. sprendimo Nr. T2-235 18 punktu.</i>							

<b>3.3.4 uždavinys. Skatinti apgyvendinimo ir maitinimo paslaugas teikiančių įmonių plėtrą</b>	<b>2004</b>	<b>2005</b>	<b>2006</b>	<b>2007</b>	<b>2008</b>	<b>2009</b>	<b>2010</b>	<b>2011</b>	<b>2012</b>	<b>2013</b>	<b>2014</b>	<b>2015</b>	<b>Iš viso</b>
<b>Įgyvendintų priemonių dalis</b>	-	-											<b>0%</b>
<b>Planuota priemonių</b>	<b>0</b>	<b>0</b>					<b>2</b>					<b>2</b>	<b>4</b>
<b>Įgyvendinta priemonių</b>	<b>0</b>	<b>0</b>											<b>0</b>
Iš jų planuotų:	0	0											0
Iš jų neplanuotų:	0	0											0
<b>Neįgyvendinta laiku priemonių</b>	<b>0</b>	<b>0</b>											<b>0</b>

<b>1</b>	<b>2</b>	<b>3</b>	<b>4</b>	<b>5</b>	<b>6</b>	<b>7</b>	<b>8</b>
<i>1. Jaunimo nakvynės namų projektavimas ir įrengimas</i>	<i>Parengta jaunimo nakvynės namų projektavimo dokumentacija, įrengti jaunimo nakvynės namai.</i>	<i>JRK</i>	<i>Privatios įmonės</i>	<i>2007–2010</i>	<i>4000</i>		<i>0%</i>
Priemonė 2004–2005 m. nebuvo įgyvendinama.							
<i>2. Nustatytų standartų atitinkančių kempingų Palangoje ir Šventojoje įrengimas</i>	<i>Renovuotas senasis Palangos kempingas, įrengti nauji kempingai.</i>	<i>Privatios įmonės</i>	<i>Palangos miesto savivaldybė</i>	<i>2006–2010</i>	<i>7000</i>		<i>0%</i>
Priemonė 2004–2005 m. nebuvo įgyvendinama.							
<i>3. Maitinimo įmonių rekonstrukcija ir statyba</i>	<i>Rekonstruotos maitinimo įstaigos, pagerėjusi teikiamų paslaugų kokybė.</i>	<i>Privatios įmonės</i>		<i>2004–2015</i>	<i>200000</i>		<i>0%</i>
Informacija nepateikta							
<i>4. Apgyvendinimo įmonių rekonstrukcija ir statyba</i>	<i>Rekonstruotos apgyvendinimo įstaigos, pagerėjusi paslaugų kokybė.</i>	<i>Privatios įmonės</i>		<i>2004–2015</i>	<i>204000</i>		<i>0%</i>
Informacija nepateikta							

<b>3.3.5 uždavinys. Užtikrinti informacijos ir paramos prieinamumą visiems verslo subjektams</b>	<b>2004</b>	<b>2005</b>	<b>2006</b>	<b>2007</b>	<b>2008</b>	<b>2009</b>	<b>2010</b>	<b>2011</b>	<b>2012</b>	<b>2013</b>	<b>2014</b>	<b>2015</b>	<b>Iš viso</b>
<b>Įgyvendintų priemonių dalis</b>	-	-											<b>0%</b>
<b>Planuota priemonių</b>	<b>0</b>	<b>0</b>		<b>2</b>								<b>2</b>	<b>4</b>
<b>Įgyvendinta priemonių</b>	<b>0</b>	<b>0</b>											<b>0</b>
Iš jų planuotų:	0	0											0
Iš jų neplanuotų:	0	0											0
<b>Neįgyvendinta laiku priemonių</b>	<b>0</b>	<b>0</b>											<b>0</b>

<b>1</b>	<b>2</b>	<b>3</b>	<b>4</b>	<b>5</b>	<b>6</b>	<b>7</b>	<b>8</b>
<i>1. Verslo informacinio centro prie Palangos TIC įkūrimas ir jo veiklos palaikymas</i>	<i>Įkurtas verslo informacinis centras, teikiamos konsultacijos ir kitos paslaugos verslininkams. Padidėjęs verslo</i>	<i>EPS</i>		<i>2005–2007</i>	<i>400</i>	<i>-</i>	<i>0%</i>

1	2	3	4	5	6	7	8
	<i>įmonių konkurencingumas.</i>						
Priemonė 2004–2005 m. nebuvo įgyvendinama. Diskutuota Strateginės plėtros tarybos posėdyje dėl šios priemonės koregavimo. Nuspręsta priemonės nekoreguoti. 2006 m. šiai priemonei įgyvendinti lėšos neskirtos.							
<i>2. Remti mokslo įstaigų, švietimo įstaigų ir įmonių bendradarbiavimą atliekant Palangos savivaldybės įmonėms reikalingus mokslinius-praktinius tyrimus</i>	<i>Išplėtos inovacijos įmonėse bei kitose organizacijose, racionalus išteklių panaudojimas bei paskirstymas.</i>	<i>EPS</i>	<i>Mokslo, tyrimų institucijos, universitetai</i>	<i>2005–2015</i>	<i>700</i>	<i>-</i>	<i>0%</i>
<i>Priemonė pakeista, vadovaujantis Tarybos 2005 m. gruodžio 8 d. sprendimo Nr. T2-235 20 punktu.</i>							
Priemonė 2004–2005 m. nebuvo įgyvendinama.							
<i>3. Klaipėdos universiteto Nemirsetos mokslinės praktinės bazės steigimas</i>	<i>Įrengtas rekreacinės-kurortinės veiklos sezoniškumo mažinimo centras, mokslinės-tiriamosios laboratorijos, tenkinančios povandeninių tyrimų centro, krantotvarkos, pajūrio landšaftinių tyrimų-kraštovarkos, kranto ruožo rekreacinio tyrimo poreikius. Įkurta tarptautinės mokslinės mokyklos-seminaro bazė, leisianti daug sparčiau plėtoti bendras mokslo ir studijų tyrimų programas su Baltijos regiono šalimis.</i>	<i>Klaipėdos universitetas</i>	<i>Palangos miesto savivaldybė, privačios įmonės</i>	<i>2005–2015</i>	<i>30000</i>	<i>-</i>	<i>0%</i>
<i>Priemonė pakeista, vadovaujantis Tarybos 2005 m. gruodžio 8 d. sprendimo Nr. T2-235 21 punktu.</i>							
Priemonė 2004–2005 m. nebuvo įgyvendinama.							
<i>4. Parengti Palangos miesto investicinę programą</i>	<i>Parengtas Palangos miesto investicinis gidas, sudarytos sąlygos pritraukti investicijas.</i>	<i>EPS</i>		<i>2004–2007</i>	<i>50</i>	<i>-</i>	<i>0%</i>
<i>Priemonė pakeista, vadovaujantis Tarybos 2005 m. gruodžio 8 d. sprendimo Nr. T2-235 22 punktu.</i>							

1	2	3	4	5	6	7	8
Palangos miesto savivaldybės administracija planuoja parengti Palangos miesto savivaldybės trejų metų strateginį veiklos planą, kurio viena iš dalių bus investicinių projektų ir jiems reikalingų finansavimo šaltinių numatymas. Remiantis šiuo dokumentu bei surinkus ir apibendrinus informaciją apie privačius investicinius projektus bus rengiama Palangos miesto investicinė programa.							

**Atlikta priemonių įgyvendinimo analizė parodė, kad 2004 metais įgyvendintos 2 priemonės, 2005 metais – 18 priemonių, tačiau matome, kad 3 priemonės, kurių įgyvendinimo terminas – 2004 metai, ir 11 priemonių, kurių įgyvendinimo terminas – 2005 metai, nebuvo laiku įgyvendintos, dauguma iš jų iki šiol dar nėra pradėtos įgyvendinti. 2005 metais įgyvendinta tik 35 proc. planuotų priemonių.**

### 3. PALANGOS MIESTO PLĖTROS STRATEGINIO PLANO ĮGYVENDINIMO VERTINIMAS

Vertinant Plėtros plano įgyvendinimo eigą, galima išskirti šiuos pagrindinius trukdžius:

1. Plėtros plano priemonės yra ilgo įgyvendinimo laikotarpio, daug priemonių turi būti įgyvendintos tik 2015 metais, be to, jos kalendoriškai išdėliotos netolygiai. Tai apsunkina priemonių įgyvendinimo priežiūrą ir kontrolę.

2. Kai kurių Plėtros plano priemonių įgyvendinimas yra kitų, dažnai aukštesnio valdymo lygio, institucijų kompetencija. Savivaldybė gali mažai daryti įtakos siekiant tokių priemonių pasiekimą suplanuoti laiku ir pagal numatytas apimtis.

3. Plėtros plane nėra aiškiai nurodyti priemonės atsakingi vykdytojai, pvz., „privati įmonė“ arba „Palangos miesto savivaldybė“, tokiu būdu yra apsunkinamas atsiskaitymas už rezultatus, sunku užtikrinti vadinamąjį „grįžtamąjį ryšį“ tarp Savivaldybės ir kitų Plėtros plano įgyvendinime dalyvaujančių institucijų.

4. Kai kurie visuomenės atstovai nenori bendradarbiauti ir dalyvauti Plėtros plano įgyvendinimo procese. Palangos miesto savivaldybėje esti skeptiškai nusiteikusių visuomenės grupių, kurios apskritai pasižymi neigiamu požiūriu į planavimo procesą Savivaldybėje, vengia arba nenori bendradarbiauti. Tokiu būdu apsunkinamas priemonių, kurioms būtinas visuomenės dalyvavimas, įgyvendinimas ir priežiūra.

5. Finansinių išteklių trūkumas. Tvirtinant Plėtros strateginį planą buvo stengiamasi įtraukti kuo daugiau priemonių, neatsižvelgiant į galimų pritraukti finansinių šaltinių apimtį, todėl kai kurių priemonių įgyvendinimas stringa dėl finansavimo trūkumo.

6. Biurokratiniai trukdžiai. Savivaldybės administracijos struktūrinių padalinių požiūris į planavimo procesą yra skeptiškas. Be to, kol nepasibaigs nuosavybės atkūrimo į žemę procesas, tol strigs kai kurių priemonių įgyvendinimas.

7. Žmogiškųjų išteklių trūkumas. Nors Savivaldybės administracijos direktoriaus įsakymu yra paskirti asmenys, atsakingi už strateginį planavimą padaliniuose, tačiau praktiškai šie paskirti valstybės tarnautojai kokybiškai savo funkcijų negali vykdyti dėl pagrindinio darbo krūvio.

8. Žinių trūkumas. 2005 m. buvo organizuojami mokymai Administracijos struktūrinių padalinių vadovams ir Tarybos nariams strateginio planavimo klausimais. Tačiau norint sėkmingai įdiegti efektyvią strateginio planavimo sistemą Savivaldybėje būtina skirti nuolatinį dėmesį žmogiškajam kapitalui formuoti.

Nepaisant aukščiau išvardintų Plėtros plano įgyvendinimo trukdžių, Plėtros strateginis planas yra dokumentas, kuriuo Savivaldybė remiasi, planuoja ir veikia. Šis dokumentas yra įgyvendinamas gana sparčiai, per pirmuosius du Plėtros plano įgyvendinimo metus įgyvendinta 13 proc. visų numatytų priemonių.

## IŠVADOS

1. Palangos miesto plėtros strateginio plano įgyvendinimo procesas reglamentuotas tvarkomis. Parengtos ir Palangos miesto savivaldybės tarybos sprendimu patvirtintos Palangos miesto plėtros strateginio plano įgyvendinimo ir priežiūros tvarka bei Palangos miesto savivaldybės trejų metų strateginio veiklos plano rengimo ir įgyvendinimo metodika.
2. 2005 metais suformuota Palangos miesto plėtros strateginio plano įgyvendinimo ir priežiūros institucinė struktūra – sudarytos Strateginio planavimo grupė (administracinis lygmuo) ir Strateginės plėtros taryba (politinis lygmuo). 2004–2005 m. nesuformuota Socialinių ir ekonominių partnerių darbo grupė (visuomenės lygmuo).
3. 2004 metais įgyvendintos 2 priemonės, 2005 metais – 18 priemonių, tačiau priemonių įgyvendinimas vyksta netolygiai, t. y. neatsižvelgiant į suplanuotą priemonių įgyvendinimo terminą.
4. Atlikus 2004–2005 metų įgyvendintų priemonių ir jų poveikio miestui analizę, paaiškėjo, kad miestas link užsibrėžtos vizijos eina labai pamažu. Šiuo metu labiau Savivaldybės iniciatyva ir lėšomis tvarkoma viešoji miesto infrastruktūra, tačiau plėtojant paslaugų infrastruktūrą norimo rezultato kol kas nepasiekta.
5. Plėtros strateginis planas yra dokumentas, kuriuo Savivaldybė remiasi, planuoja ir veikia. Šis dokumentas yra įgyvendinamas gana sparčiai, per pirmuosius du Plėtros plano įgyvendinimo metus įgyvendinta 13 proc. visų numatytų priemonių. Tai gana geras pasiekimo rezultatas.

## REKOMENDACIJOS

1. Iki 2006 m. rugsėjo mėn. patvirtinti Palangos miesto savivaldybės Socialinių ir ekonominių partnerių darbo grupės sudėtį.
  2. Organizuoti Plėtros plano priemonių koregavimo procesą, ypatingą dėmesį kreipiant į neįgyvendintas priemones arba į priemones, apie kurių įgyvendinimą nebuvo pateikta informacija, ir iki 2006 m. rugsėjo mėn. pateikti Strateginės plėtros tarybai pasiūlymus dėl Plėtros plano priemonių:
    - 2.1. koregavimo (pakeitimo, apjungimo, išbraukimo);
    - 2.2. planuojamų pasiekimo indikatorių konkretizavimo;
    - 2.3. atsakingų vykdytojų numatymo;
    - 2.4. planuojamo pasiekimo laiko koregavimo.
  3. Rengiant Palangos miesto savivaldybės veiklos 2007–2009 m. strateginį planą, numatyti lėšas:
    - 3.1. mokymams Administracijos struktūrinių padaliniams ir biudžetinėms įstaigoms strateginio planavimo ir kompiuterinio raštingumo klausimais organizuoti;
    - 3.2. Palangos miesto plėtros iki 2015 m. strateginio plano įgyvendinimo priežiūrai reikalingų tyrimų ir ekspertinių vertinimų paslaugoms įsigyti. Reikalingos šios apklausos ir tyrimai:
      - 3.2.1. bendrojo vidaus produkto apimties Palangos mieste ekspertinis įvertinimas;
      - 3.2.2. metinio atvykstančių turistų skaičiaus nustatymas;
      - 3.2.3. miesto gyventojų dalies, kenčiančios nuo per didelio triukšmo, apskaičiavimas;
      - 3.2.4. renovuotų miesto daugiabučių namų bendro ploto nustatymas;
      - 3.2.5. lankytinų objektų su informacinėmis nuorodomis poreikio įvertinimas.
    4. Esant galimybei skatinti (taikyti įvairias motyvacijos priemones) už strateginį planavimą padaliniuose atsakingus valstybės tarnautojus, gerai vykdančius pavestą funkciją.
    5. Tvirtinant pareigybių aprašymus, užtikrinti, kad kiekviename Administracijos struktūriniame padalinyje būtų nors po vieną pareigybę, kurios aprašyme būtų aiškiai įvardinta strateginio planavimo funkcija.
    6. Svarstyti galimybę įkurti Administracijos Strateginio planavimo skyrių.
    7. Rengiant prioritetų sąrašą, numatyti šiuos strateginius projektus.
      - 7.1. Palangos miesto socialinių paslaugų centras;
      - 7.2. Sporto ir kultūros komplekso statyba;
      - 7.3. Šventosios bendruomenės namų įkūrimas.
-